



**Diputació
Barcelona**

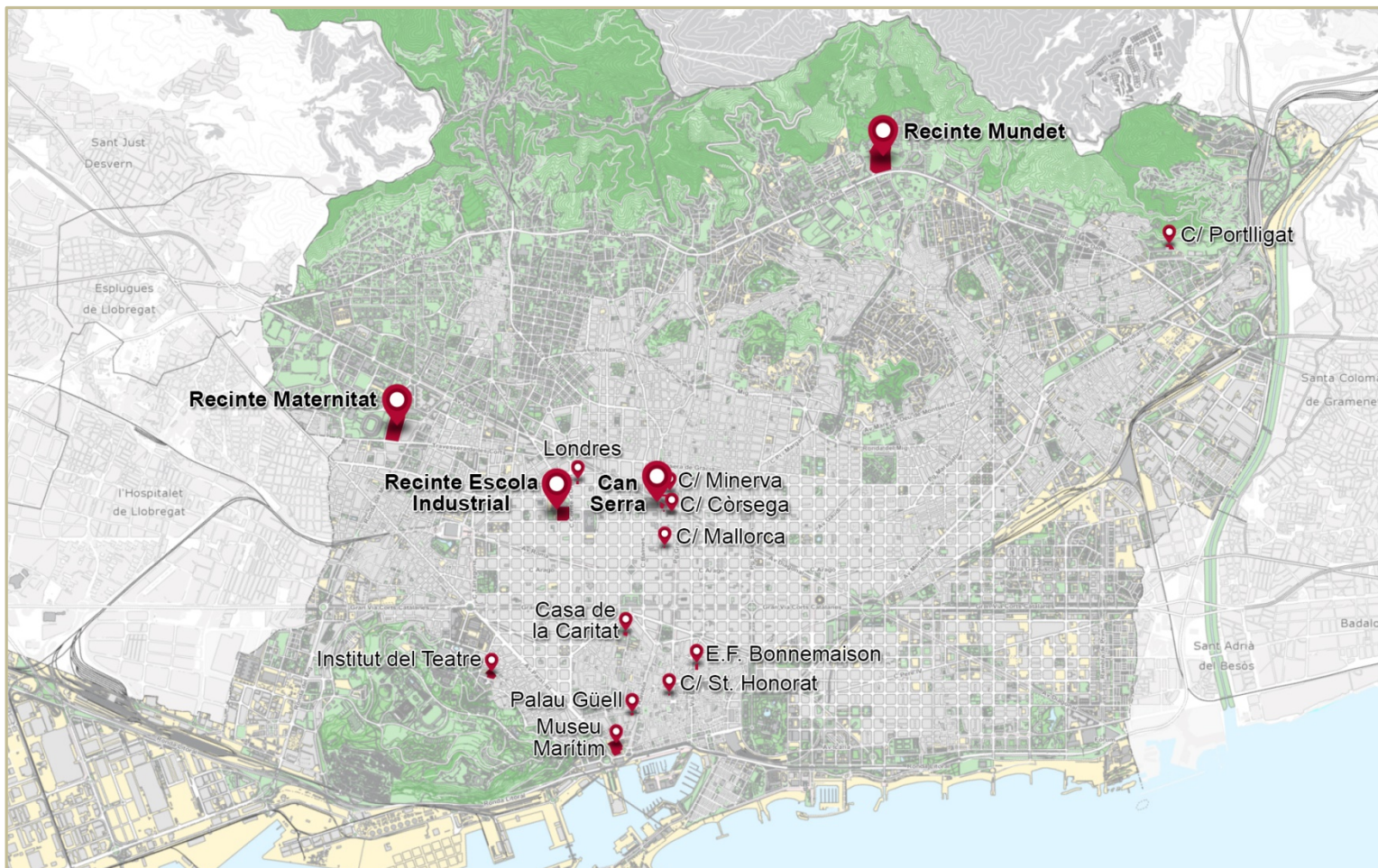
#DibaOberta

Pla de Desplaçament d'Empresa de la Diputació de Barcelona

Àrea de Presidència



RECINTES I NOMBRE DE PERSONAL



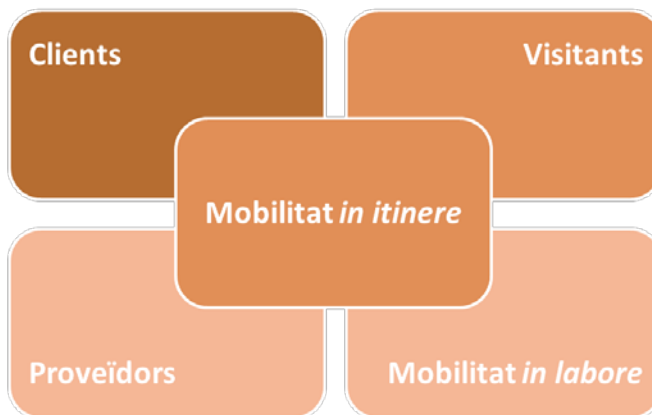
Personal per recinte	
Mundet	1177
Escola Industrial	1074
Can Serra	446
Institut Teatre	278
Maternitat	173
Londres	164
Minerva	135
Museu Marítim	90
Bonnemaison	88
Portlligat	41
St. Honorat	23
Casa Caritat	22
Còrsega	19
Palau Güell	6
Mallorca	4



El Pla de Desplaçament d'Empresa és l'instrument bàsic de millora de la mobilitat en l'àmbit dels centres de treball, per aconseguir:

- Estalvi en el consum energètic
- Menors externalitats (contaminants a l'atmosfera, soroll...)
- Estalvi econòmic
- Més seguretat i millora de la salut
- Igualtat d'oportunitats
- Increment de la productivitat i la competitivitat

Fonamentalment, en el PDE, s'analitza la mobilitat vinculada a un centre de treball, en especial la mobilitat d'accés al lloc de treball (*in itinere*).





Mobilitat *in itinere*

- Enquesta plantilla (caracterització mobilitat)
- Xarxes de l'entorn (actuals i previstes)
- Disfuncions
- Accidentalitat *in itinere*

Mobilitat *in labore*

- Anàlisi flota i mobilitat *in labore*
- Accidentalitat
- Disfuncions

Clients

Visitants

Proveïdors

- Condicionants / requisits
- Dimensionat de la resta de mobilitat
- Disfuncions

L'objectiu del PDE és caracteritzar les “mobilitats” vinculades als centres de treball de **Barcelona**, per definir una estratègia que incideixi en les seves:

ASPECTES ANALITZATS

VIANANTS

BICICLETA

TRANSPOR
T PÚBLIC

XARXA
VIÀRIA

APARCAME
NT

TREBALL DE CAMP ALS DIFERENTS CENTRES DE TREBALL

S'han observat les xarxes de mobilitat de l'entorn de cada centre de treball:



Característiques de la xarxa d'itineraris per a vianants i bicicletes.



Oferta de transport públic i accessibilitat al transport públic.



Característiques de la vialitat i de l'aparcament públic i privat.





ASPECTES ANALITZATS

VIANANTS

BICICLETA

TRANSPORT PÚBLIC

XARXA VIÀRIA

APARCAMENT

TREBALL DE CAMP ALS DIFERENTS CENTRES DE TREBALL



CENTRE	GLOBAL DE VIANANTS	ACCESSIBILITAT EN ELS ACCESSOS	VORERA EN ELS ACCESSOS DE 1,5 M LLIURES DE PAS	PROXIMITAT A UN GRAN EIX PER A VIANANTS (> 10 M AMPLADA)
Museu Marítim	●	●	●	●
Recinte Mundet	●	●	●	●
Institut del Teatre	●	●	●	●
Recinte Maternitat	●	●	●	●
C/ Portlligat	●	●	●	●
C/ Mallorca	●	●	●	●
Palau Güell	●	●	●	●



ASPECTES ANALITZATS

VIANANTS


BICICLETA

TRANSPOR
T PÚBLIC

XARXA
VIÀRIA

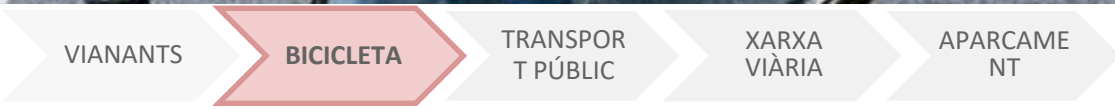
APARCAME
NT

TREBALL DE CAMP ALS DIFERENTS CENTRES DE TREBALL



CENTRE	GLOBAL DE VIANANTS	ACCESSIBILITAT EN ELS ACCESSOS	VORERA EN ELS ACCESSOS DE 1,5 M LLIURES DE PAS	PROXIMITAT A UN GRAN EIX PER A VIANANTS (> 10 M AMPLADA)
C/ Minerva	●	●	●	●
C/ Còrsega	●	●	●	●
C/ Londres	●	●	●	●
Casa Caritat	●	●	●	●
C/ St. Honorat	●	●	●	●
Can Serra	●	●	●	●
E.F.Bonnemaison	●	●	●	●
R.Escola Industrial	●	●	●	●

ASPECTES ANALITZATS



TREBALL DE CAMP ALS DIFERENTS CENTRES DE TREBALL



CENTRE	GLOBAL BICICLETES	APARCAMENT <50 M	CARRIL <100M	PROXIMITAT BICING	CONTINUÏTAT ITINERARIS BICI
Museu Marítim	●	●	●	●	●
Recinte Mundet	●	●	●	●	●
Institut del Teatre	●	●	●	●	●
Recinte Maternitat	●	●	●	●	●
C/ Portlligat	●	●	●	●	●
C/ Mallorca	●	●	●	●	●
Palau Güell	●	●	●	●	●



ASPECTES ANALITZATS

VIANANTS

BICICLETA

TRANSPOR
T PÚBLIC

XARXA
VIÀRIA

APARCAME
NT

TREBALL DE CAMP ALS DIFERENTS CENTRES DE TREBALL



CENTRE	GLOBAL BICICLETES	APARCAMENT 50 M	CARRIL 100M	PROXIMITAT BICING	CONTINUÏTAT ITINERARIS BICI
C/ Minerva	●	●	●	●	●
C/ Còrsega	●	●	●	●	●
C/ Londres	●	●	●	●	●
Casa Caritat	●	●	●	●	●
C/ St. Honorat	●	●	●	●	●
Can Serra	●	●	●	●	●
E.F.Bonnemaison	●	●	●	●	●
R. Escola Industrial	●	●	●	●	●



ASPECTES ANALITZATS

VIANANTS

BICICLETA

TRANSPORT PÚBLIC

XARXA VIÀRIA

APARCAMENT

TREBALL DE CAMP ALS DIFERENTS CENTRES DE TREBALL



CENTRE	GLOBAL TRANSPORT PÚBLIC	PROXIMITAT PARADA BUS	PROXIMITAT METRO TRAMVIA RENFE	NÚM. EXPEDICIONS EN HORA QUE LI DONEN COBERTURA
Museu Marítim	●	●	●	●
Recinte Mundet	●	●	●	●
Institut del Teatre	●	●	●	●
Recinte Maternitat	●	●	●	●
C/ Portlligat	●	●	●	●
C/ Mallorca	●	●	●	●
Palau Güell	●	●	●	●



ASPECTES ANALITZATS

VIANANTS

BICICLETA

TRANSPORT PÚBLIC

XARXA VIÀRIA

APARCAMENT



CENTRE	GLOBAL TRANSPORT PÚBLIC	PROXIMITAT PARADA BUS	PROXIMITAT METRO TRAMVIA RENFE	NÚM. EXPEDICIONS EN HORA QUE LI DONEN COBERTURA
C/Minerva	●	●	●	●
C/Còrsega	●	●	●	●
C/ Londres	●	●	●	●
Casa Caritat	●	●	●	●
C/ St. Honorat	●	●	●	●
Can Serra	●	●	●	●
E. F. Bonnemaïson	●	●	●	●
R.Escola Industrial	●	●	●	●



ASPECTES ANALITZATS

VIANANTS

BICICLETA

TRANSPORT PÚBLIC

XARXA VIÀRIA

APARCAMENT



CENTRE	GLOBAL TRANSPORT PÚBLIC	PROXIMITAT PARADA BUS	PROXIMITAT METRO TRAMVIA RENFE
Museu Marítim	●	●	●
Recinte Mundet	●	●	●
Institut del Teatre	●	●	●
Recinte Maternitat	●	●	●
C/ Portlligat	●	●	●
C/ Mallorca	●	●	●
Palau Güell	●	●	●

ASPECTES ANALITZATS

VIANANTS

BICICLETA

TRANSPORT PÚBLIC

XARXA VIÀRIA

APARCAMENT



CENTRE	GLOBAL TRANSPORT PÚBLIC	PROXIMITAT PARADA BUS	PROXIMITAT METRO TRAMVIA RENFE
C/ Minerva	●	●	●
C/ Còrsega	●	●	●
C/ Londres	●	●	●
Casa Caritat	●	●	●
C/ St. Honorat	●	●	●
Can Serra	●	●	●
E.F. Bonnemaison	●	●	●
R. Escola Industrial	●	●	●

ASPECTES ANALITZATS

VIANANTS

BICICLETA

TRANSPOR
T PÚBLIC

XARXA
VIÀRIA

APARCAME
NT

TREBALL DE CAMP ALS DIFERENTS CENTRES DE TREBALL



CENTRE	GLOBAL APARCAMENT	APARCAMENT	PLACES DE BICI EN APARCAMENT	PUNT DE RECÀRREGA APARCAMENT
Museu Marítim	●	●	●	●
Recinte Mundet	●	●	●	●
Institut del Teatre	●	●	●	●
Recinte Maternitat	●	●	●	●
C/ Portlligat	●	●	●	●
C/ Mallorca	●	●	●	●
Palau Güell	●	●	●	●

ASPECTES ANALITZATS

VIANANTS

BICICLETA

TRANSPOR
T PÚBLIC

XARXA
VIÀRIA

APARCAME
NT

TREBALL DE CAMP ALS DIFERENTS CENTRES DE TREBALL

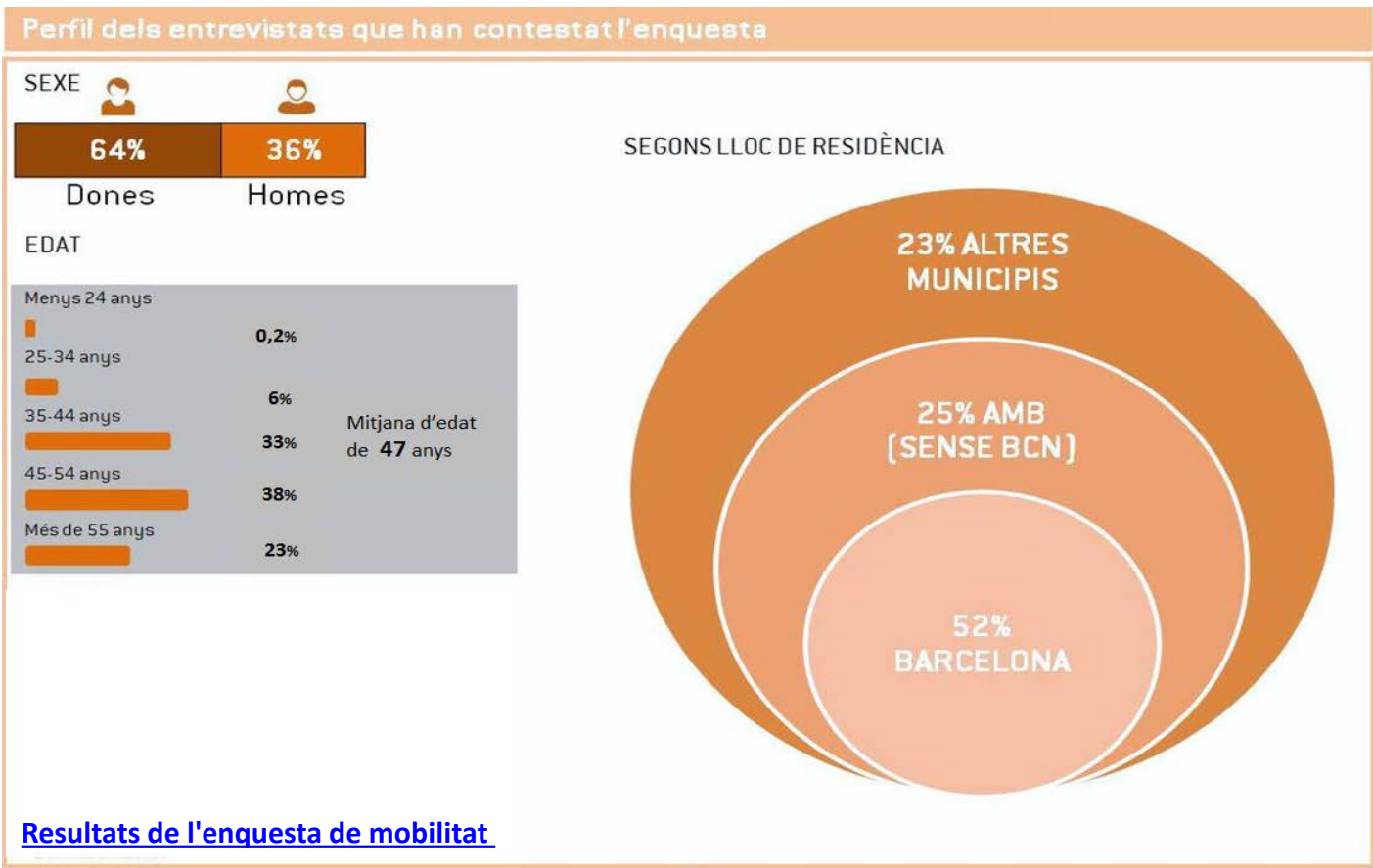


CENTRE	GLOBAL APARCAMENT	APARCAMENT	PLACES DE BICI EN APARCAMENT	PUNT DE RECÀRREGA APARCAMENT
C/ Minerva	●	●	●	●
C/ Còrsega	●	●	●	●
C/ Londres	●	●	●	●
Casa Caritat	●	●	●	●
C/ St. Honorat	●	●	●	●
Can Serra	●	●	●	●
E.F. Bonnemaïson	●	●	●	●
R. Escola Industrial	●	●	●	●



ASPECTES ANALITZATS

RESULTATS ENQUESTA





ASPECTES PENDENTS

- Tractament de la informació i avaluació
- Redacció de la Diagnosi
- Redacció final del projecte
- Tramitació del PDE a l'ATM
- Presentació final del document de PDE



COMUNICACIÓ INTERNA

La Taula de Mobilitat



[Taula de mobilitat](#)



ACCIONS INTERNES

Agafa la bici



[Agafa la bici - 1ª edició \(any 2017\) - Diputació de Barcelona](#)



Diputació
Barcelona

#DibaOberta

Moltes gràcies