


DESEMBRE 2020

Serveis de Transport Públic

**VIATGERS**



ÀREA DE MOBILITAT I TRANSPORT

*DIRECCIÓ DE SERVEIS DE GESTIÓ I ADMINISTRACIÓ DEL TRANSPORT*



## VIATGERS TRANSPORTATS EN SERVEIS DE L'AMB

**Gener – Desembre 2020**

El passat dia 14 de març es va declarar a Espanya l'estat d'alarma per a la gestió de la situació de crisi sanitària ocasionada per la COVID-19. Aquesta declaració de l'estat d'alarma i les seves pròrrogues han suposat una important restricció de la mobilitat de les persones i una important reducció de l'oferta dels serveis de transport públic en l'àmbit de l'AMB. Per tant, cal tenir present que les dades resultants del període des de l'1 de gener al 14 de març són fruit de la mobilitat habitual, però que a partir d'aquesta data la mobilitat ha estat fortament condicionada per la crisi sanitària de la COVID-19.

La declaració de l'estat d'alarma va finalitzar el dia 21 de juny d'enguany. No obstant això, cal distingir entre l'expiració de les mesures limitatives de contenció adoptades durant la vigència de l'estat de alarma i les seves pròrrogues successives per a fer front a la situació d'emergència sanitària ocasionada per el COVID-19, i la crisi sanitària pròpiament dita, provocada per la pandèmia, la qual subsisteix i la superació de la qual encara no ha estat oficialment declarada ni en l'àmbit nacional, ni en l'internacional, pels organismes i autoritats competents.

Com a conseqüència d'aquesta situació s'han publicat un reguitzell de resolucions del Departament de Salut de la Generalitat de Catalunya, així com una nova declaració d'estat d'alarma a Espanya (25 d'octubre de 2020) per tal de contenir la propagació d'infeccions causades per la COVID-19.

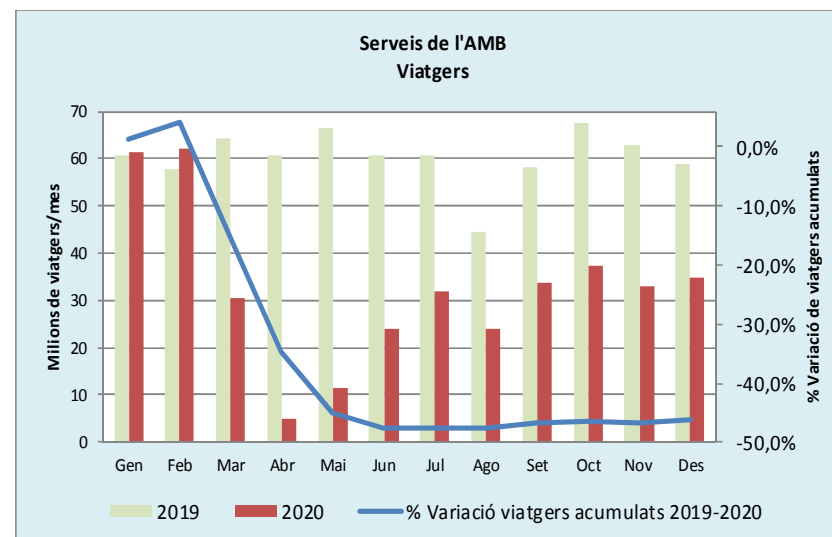
Les afectacions de la demanda dels serveis de transport han estat les següents:

- a) Declaració del primer l'estat d'alarma (des del 14/03/2020 fins el 21/06/2020). S'afectà la demanda del servei com a conseqüència de la reducció de la mobilitat pel confinament i les recomanacions posteriors de reducció de la mobilitat així com per la reducció de l'oferta de servei.
- b) Superat el primer l'estat d'alarma. Persisteix l'afectació de la demanda com a conseqüència del canvi d'hàbits en la mobilitat de les persones que es fonamenta en la desconfiança i la por a un possible contagi per la COVID-19, la reducció de l'activitat

econòmica consegüent a l'increment de les taxes d'atur i la caiguda del PIB, l'increment del teletreball, així com una recomanació de les diferents autoritats competents a una reducció de la mobilitat, limitant-la als desplaçaments indispensables. Aquesta segona etapa ha estat marcada per diferents resolucions del Departament de Salut de la Generalitat de Catalunya on es recomanava la reducció de la mobilitat i per la declaració del segon estat d'alarma que afegia una forta restricció de la mobilitat nocturna derivada del toc de queda establert en horari nocturn.

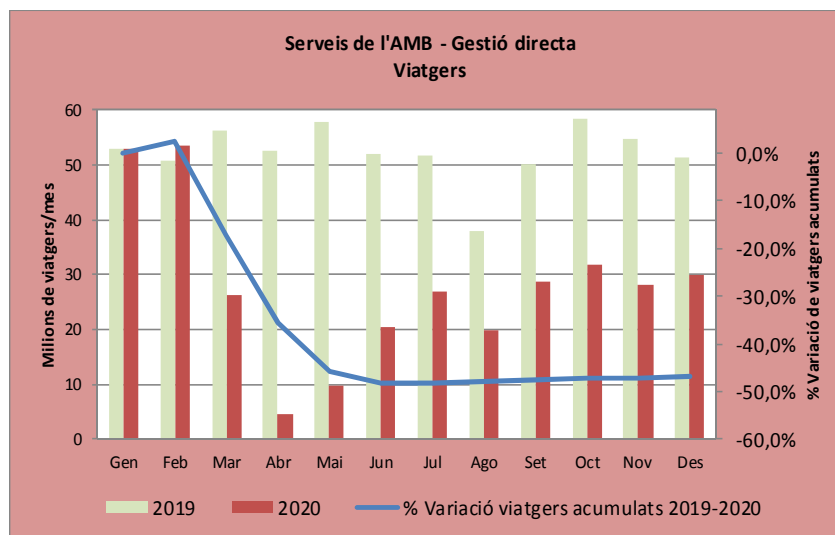
Els viatgers que han utilitzat el sistema de transport públic de metro i d'autobusos de titularitat de l'AMB durant el període gener-desembre de l'any 2020 han estat **389,20 milions**, el que suposa un important **decrement** respecte al mateix període de l'any 2020 del **46,7%** (340,94 milions de viatgers menys).

Els serveis de transport públic responsabilitat de l'AMB s'organitzen en serveis de gestió directa, gestionats per Transports Metropolitans de Barcelona (empreses públiques de metro i autobusos), i en serveis de gestió indirecta, gestionats per empreses privades que mantenen una relació contractual amb l'AMB. Analcem seguidament l'evolució en cada àmbit de gestió.



## Servei Gestió Directa de l'AMB (TMB: metro i autobús)

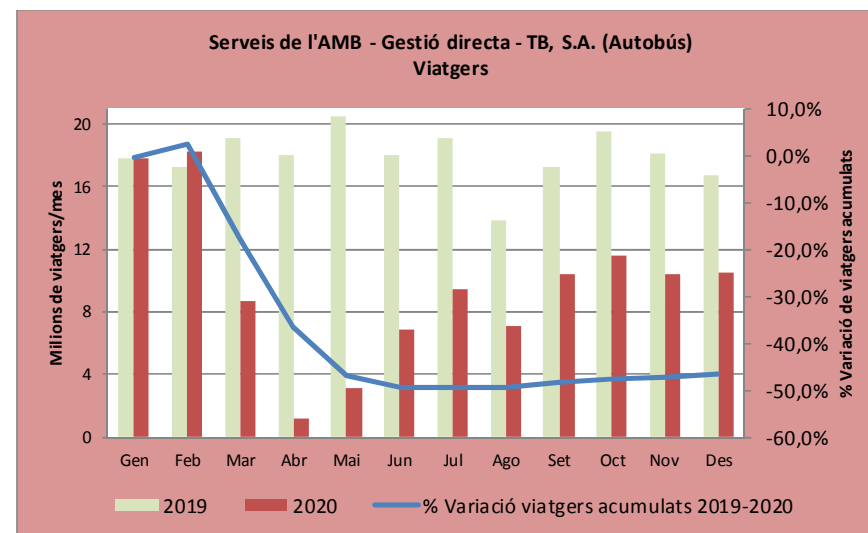
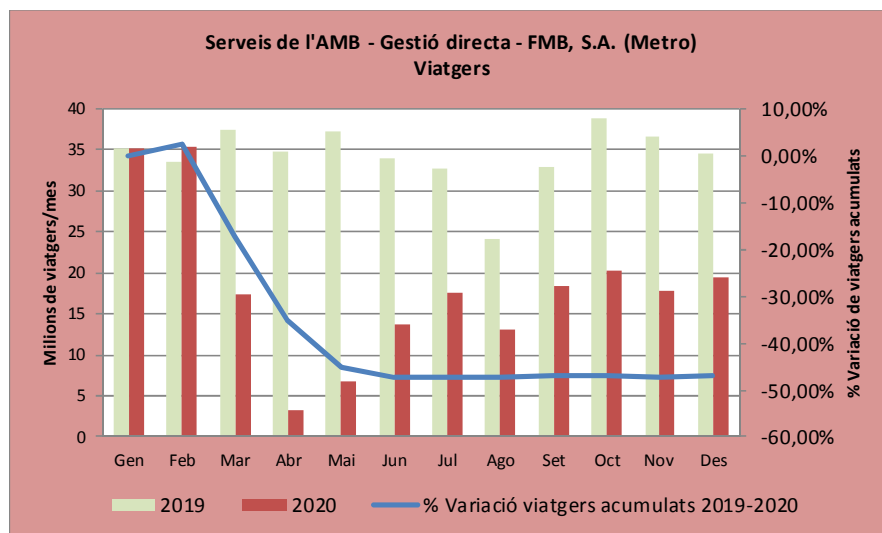
L'evolució del nombre de viatgers durant el període gener-desembre de l'any 2020 en el conjunt dels serveis de TMB reflecteix un decrement en relació a l'any anterior (293,96 milions de viatgers menys, és a dir un **decrement del 46,9%**). En conjunt, els serveis de gestió directa han assolint **333,38 milions** de viatgers.



Així, la **xarxa de metro** presenta un **decrement del 47,1%** de viatges respecte de l'any precedent (assolint 217,92 milions de viatgers, amb una pèrdua de 194,03 milions de viatgers).

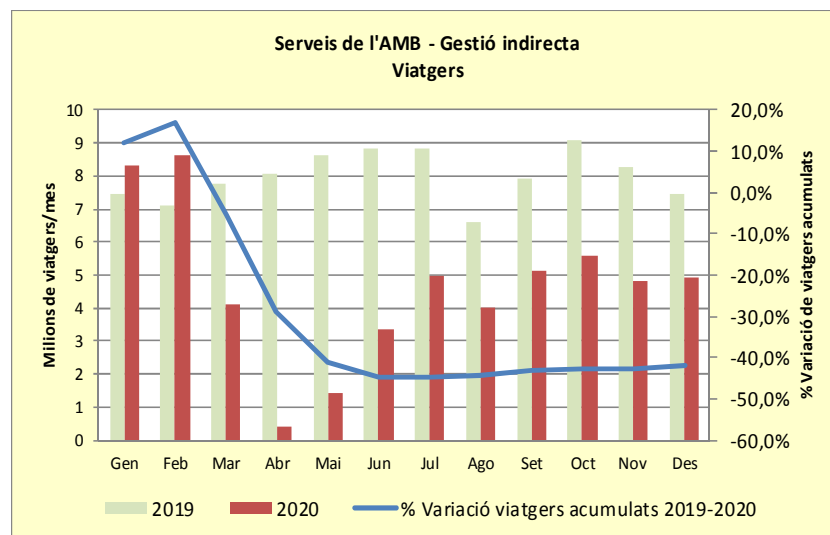
Altrament, **els serveis d'autobusos de Transports de Barcelona** han presentat en conjunt un **decrement del 46,4%** (assolint 115,47 milions de viatgers i perdent 99,93 milions de viatgers), com a resultat d'una disminució en la xarxa regular del 45,5% (115,08 milions de viatgers, amb una pèrdua de 96,02 milions) i dels serveis d'oci, Bus Turístic i Tramvia Blau, del 91,0% (0,39 milions de viatgers i una pèrdua de 3,91 milions). Cal recordar, però, que des del mes de febrer de 2018 el Tramvia Blau no dóna servei per obres de modernització de la seva infraestructura i que el servei Barcelona Bus turístic ha estat temporalment suspès o amb una important reducció de servei a causa de la pandèmia de la COVID-19.

Resulta evident que el fort decrement en la demanda dels serveis és conseqüència de la pèrdua de la mobilitat ocasionada per les restriccions de moviments derivades de la crisi sanitària de la COVID-19.



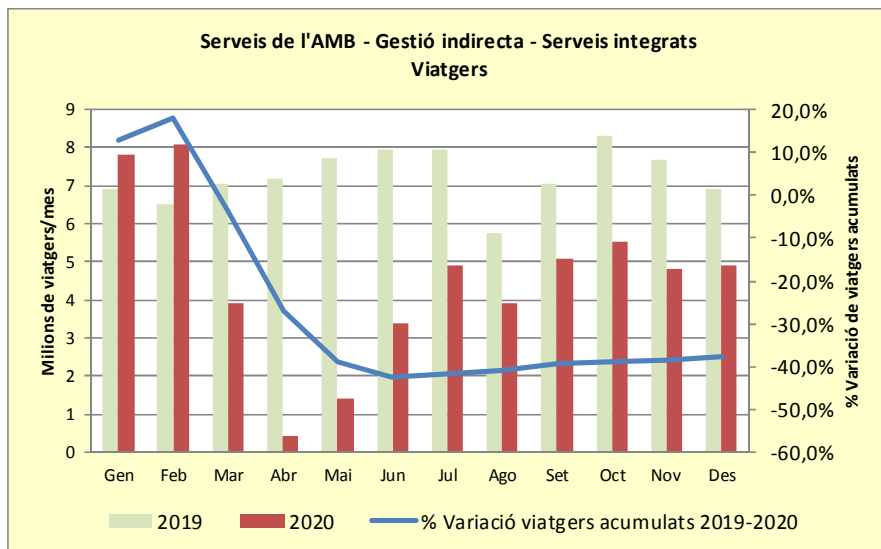
## Servei Gestió indirecta de l'AMB (Bus Metropolità)

Els serveis de gestió indirecta de l'AMB han experimentat, durant el període gener-desembre de l'any 2020, un important **decrement del 45,7%** respecte el de l'any anterior (46,98 milions de viatgers). En conjunt, els serveis de gestió indirecta han assolit **55,81 milions** de viatgers.



També aquí es manifesta la reducció de la demanda de viatgers per la disminució de la mobilitat per l'estat d'alarma ocasionat per la crisi sanitària de la COVID-19.

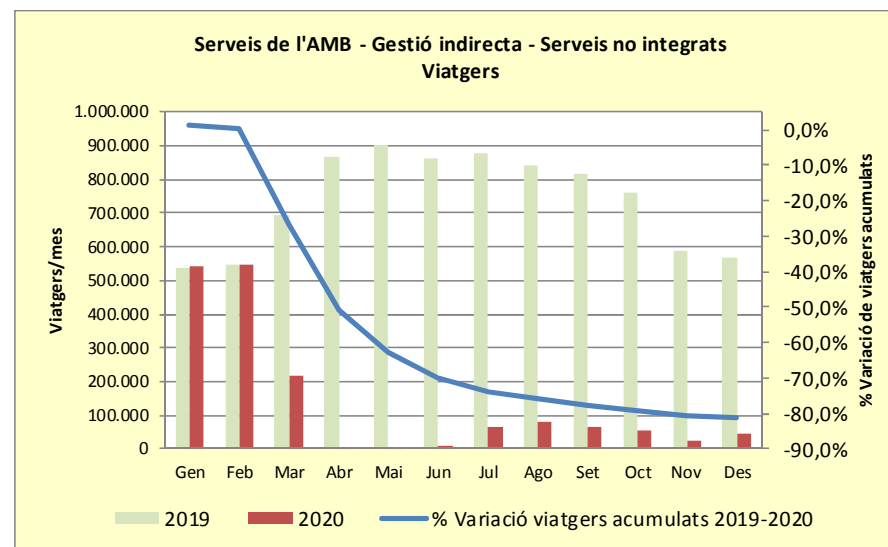
Així, el **decrement** enregistrat pels **serveis integrats** ha estat del **42,4%** i la disminució de viatgers ha resultat de 39,79 milions, assolint els 54,15 milions de viatgers.



Pel que fa a aquests serveis no es manifesten comportaments de la demanda diferenciats des del punt de vista geogràfic. Cal manifestar, però, que els serveis nocturns presenten una pèrdua de viatgers molt superior a la pèrdua dels serveis diürns com a conseqüència d'una major restricció de la mobilitat nocturna derivada del toc de queda establert en horari nocturn.

Per la seva part, els **serveis no integrats tarifàriament**, en el seu conjunt, han acumulat un important **decrement del 81,2%** respecte de l'any anterior, la qual cosa representa una pèrdua de més de 7,19 milions de viatgers.

Pel que fa a aquests **serveis no integrats** podem destacar que en el servei Aerobús la demanda ha baixat en un 76,3%, reflex de la caiguda d'activitat de l'aeroport, i que el servei de bus turístic **Barcelona City Tour** la baixada ha estat del 90,5% (aquest servei ha estat suspès a causa de la pandèmia de la COVID-19).





## Viatgers Totals per Empresa

Acumulat: gener - desembre 2020

### Gestió Directa

Línia / Servei / Empresa	Viatgers mensuals				Viatgers acumulats				Viatgers acumulats interanual			
	desembre		Absolut		gener - desembre		Absolut		gen. 2019	gen. 2018	Absolut	
	2020	2019		%	2020	2019		%	des. 2020	des. 2019		%
Xarxa bus T.B.	10.554.608	16.635.340	-6.080.732	-36,6%	115.076.924	211.099.607	-96.022.683	-45,5%	115.076.924	211.099.607	-96.022.683	-45,5%
Xarxa Metro	19.449.278	34.611.981	-15.162.703	-43,8%	217.918.328	411.945.869	-194.027.541	-47,1%	217.918.328	411.945.869	-194.027.541	-47,1%
<b>Serveis Integrats</b>	<b>30.003.886</b>	<b>51.247.321</b>	<b>-21.243.435</b>	<b>-41,5%</b>	<b>332.995.252</b>	<b>623.045.476</b>	<b>-290.050.224</b>	<b>-46,6%</b>	<b>332.995.252</b>	<b>623.045.476</b>	<b>-290.050.224</b>	<b>-46,6%</b>
Barcelona Bus Turístic	17.926	159.558	-141.632	-88,8%	388.233	4.299.053	-3.910.820	-91,0%	388.233	4.299.053	-3.910.820	-91,0%
Tramvia Blau	0	0	0	0,0%	0	0	0	0,0%	0	0	0	0,0%
<b>Serveis No Integrats</b>	<b>17.926</b>	<b>159.558</b>	<b>-141.632</b>	<b>-88,8%</b>	<b>388.233</b>	<b>4.299.053</b>	<b>-3.910.820</b>	<b>-91,0%</b>	<b>388.233</b>	<b>4.299.053</b>	<b>-3.910.820</b>	<b>-91,0%</b>
<b>Gestió directa 2020</b>	<b>30.021.812</b>	<b>51.406.879</b>	<b>-21.385.067</b>	<b>-41,6%</b>	<b>333.383.485</b>	<b>627.344.529</b>	<b>-293.961.044</b>	<b>-46,9%</b>	<b>333.383.485</b>	<b>627.344.529</b>	<b>-293.961.044</b>	<b>-46,9%</b>

Dades facilitades per l'operador, provisionals a falta de tancament definitiu

### Gestió Indirecta

Empresa	Viatgers mensuals				Viatgers acumulats				Viatgers acumulats interanual			
	desembre		Absolut		gener - desembre		Absolut		gen. 2019	gen. 2018	Absolut	
	2020	2019		%	2020	2019		%	des. 2020	des. 2019		%
AUTHOSA	150.188	197.894	-47.706	-24,1%	1.524.530	2.356.267	-831.737	-35,3%	1.524.530	2.356.267	-831.737	-35,3%
MOHN S.L	1.035.666	1.706.826	-671.160	-39,3%	12.046.754	21.949.081	-9.902.327	-45,1%	12.046.754	21.949.081	-9.902.327	-45,1%
OLIVERAS S.L.	543.907	832.218	-288.311	-34,6%	5.652.443	10.221.182	-4.568.739	-44,7%	5.652.443	10.221.182	-4.568.739	-44,7%
ROSANBUS S.L.	771.409	1.126.427	-355.018	-31,5%	8.152.892	13.710.852	-5.557.960	-40,5%	8.152.892	13.710.852	-5.557.960	-40,5%
SOLER I SAURET S.A	109.652	164.039	-54.387	-33,2%	1.227.929	2.069.333	-841.404	-40,7%	1.227.929	2.069.333	-841.404	-40,7%
TCC, SA	0	15.333	-15.333	---	107.157	217.097	-109.940	-50,6%	107.157	217.097	-109.940	-50,6%
NOU BARRIS BCN, S.L.U.	35.379	43.104	-7.725	-17,9%	348.614	557.594	-208.980	-37,5%	348.614	557.594	-208.980	-37,5%
TUSGSAL	2.222.305	3.430.323	-1.208.018	-35,2%	24.816.953	42.514.909	-17.697.956	-41,6%	24.816.953	42.514.909	-17.697.956	-41,6%
UTE Grup Monbus	34.470	22.182	12.288	55,4%	271.927	339.333	-67.406	-19,9%	271.927	339.333	-67.406	-19,9%
<b>Serveis Integrats</b>	<b>4.902.976</b>	<b>7.538.346</b>	<b>-2.635.370</b>	<b>-35,0%</b>	<b>54.149.199</b>	<b>93.935.648</b>	<b>-39.786.449</b>	<b>-42,4%</b>	<b>54.149.199</b>	<b>93.935.648</b>	<b>-39.786.449</b>	<b>-42,4%</b>
SGMT S.L.**	44.528	445.742	-401.214	-90,0%	1.371.463	5.784.717	-4.413.254	-76,3%	1.371.463	5.784.717	-4.413.254	-76,3%
UTE Julià-Marfina**	0	119.253	-119.253	---	293.121	3.073.634	-2.780.513	-90,5%	293.121	3.073.634	-2.780.513	-90,5%
<b>Serveis No Integrats</b>	<b>44.528</b>	<b>564.995</b>	<b>-520.467</b>	<b>-92,1%</b>	<b>1.664.584</b>	<b>8.858.351</b>	<b>-7.193.767</b>	<b>-81,2%</b>	<b>1.664.584</b>	<b>8.858.351</b>	<b>-7.193.767</b>	<b>-81,2%</b>
<b>Gestió indirecta 2020</b>	<b>4.947.504</b>	<b>8.103.341</b>	<b>-3.155.837</b>	<b>-38,9%</b>	<b>55.813.783</b>	<b>102.793.999</b>	<b>-46.980.216</b>	<b>-45,7%</b>	<b>55.813.783</b>	<b>102.793.999</b>	<b>-46.980.216</b>	<b>-45,7%</b>

\*\*Dades SGM T S.L. i UTE Bus Turístic : Dades operador

### TOTAL A.M.B.

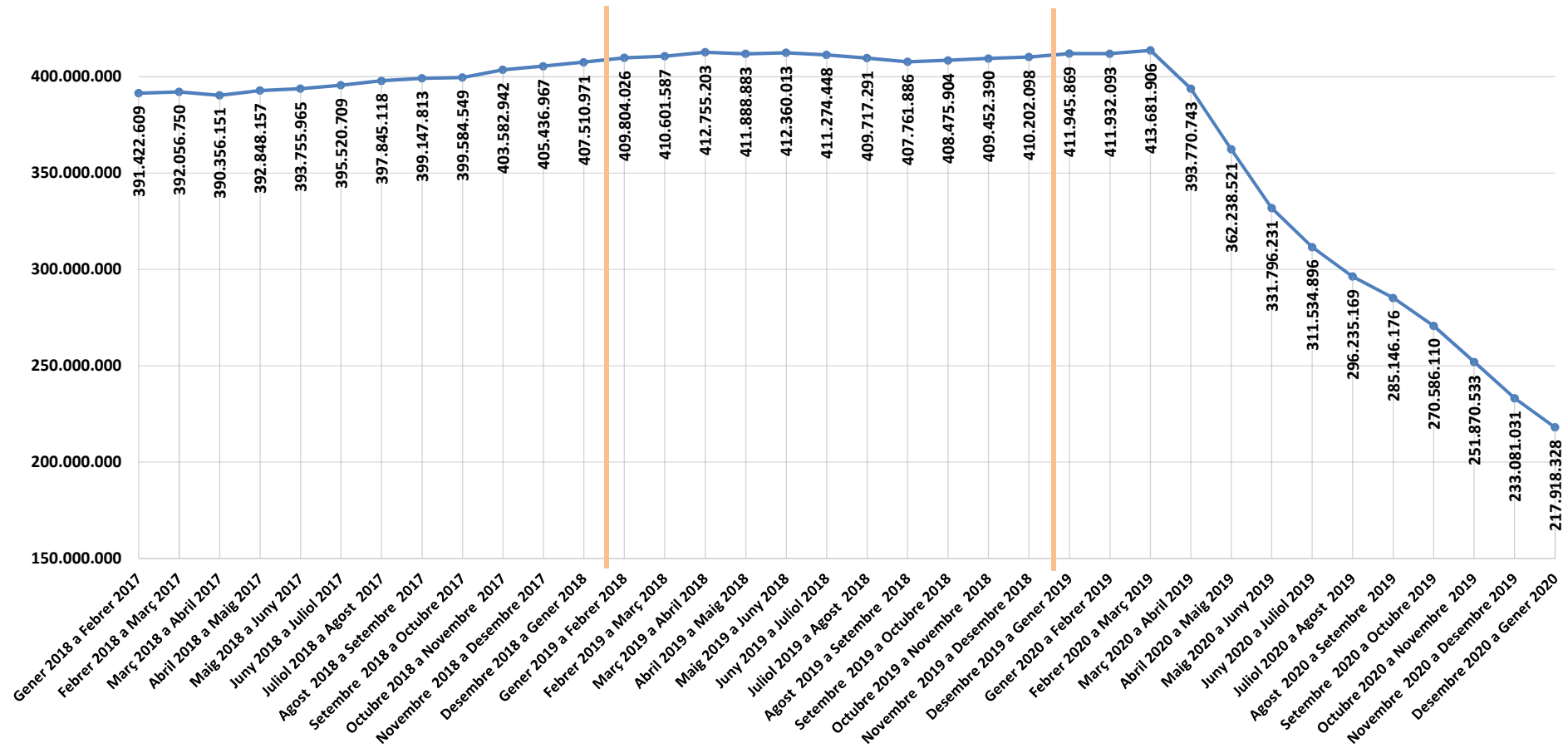
<b>Total AMB 2020</b>	<b>34.969.316</b>	<b>59.510.220</b>	<b>-24.540.904</b>	<b>-41,2%</b>	<b>389.197.268</b>	<b>730.138.528</b>	<b>-340.941.260</b>	<b>-46,7%</b>	<b>389.197.268</b>	<b>730.138.528</b>	<b>-340.941.260</b>	<b>-46,7%</b>
-----------------------	-------------------	-------------------	--------------------	---------------	--------------------	--------------------	---------------------	---------------	--------------------	--------------------	---------------------	---------------

### Demanda homogeneïtzada Serveis Integrats : desembre 2020

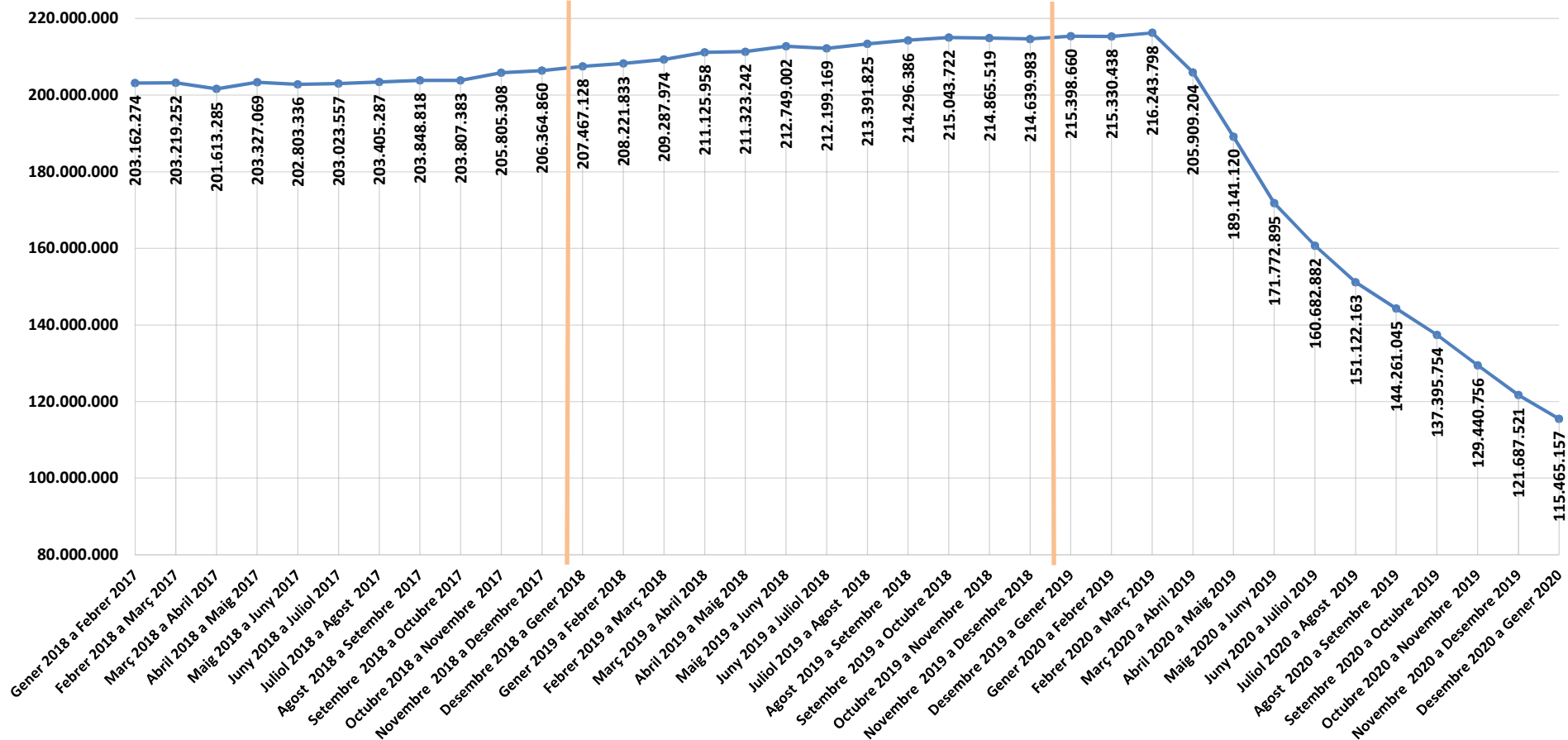
	Mensual 2020		
	Viatgers totals reals	Variació sobre 2019 (%)	Variació sobre 2019 homogeneïtzada (%)
Xarxa bus T.B.	10.554.608	-36,6%	-37,8%
Xarxa Metro	19.449.278	-43,8%	-44,8%
Gestió indirecta AMB	4.902.976	-35,0%	-36,4%
<b>TOTAL AMB</b>	<b>34.906.862</b>	<b>-40,6%</b>	<b>-41,7%</b>

	Acumulat 2020		
	Viatgers totals reals	Variació sobre 2019 (%)	Variació sobre 2019 homogeneïtzada (%)
Xarxa bus T.B.	115.076.924	-45,5%	-47,1%
Xarxa Metro	217.918.328	-47,1%	-47,6%
Gestió indirecta AMB	54.149.199	-42,4%	-42,5%
<b>TOTAL AMB</b>	<b>387.144.451</b>	<b>-46,0%</b>	<b>-46,8%</b>

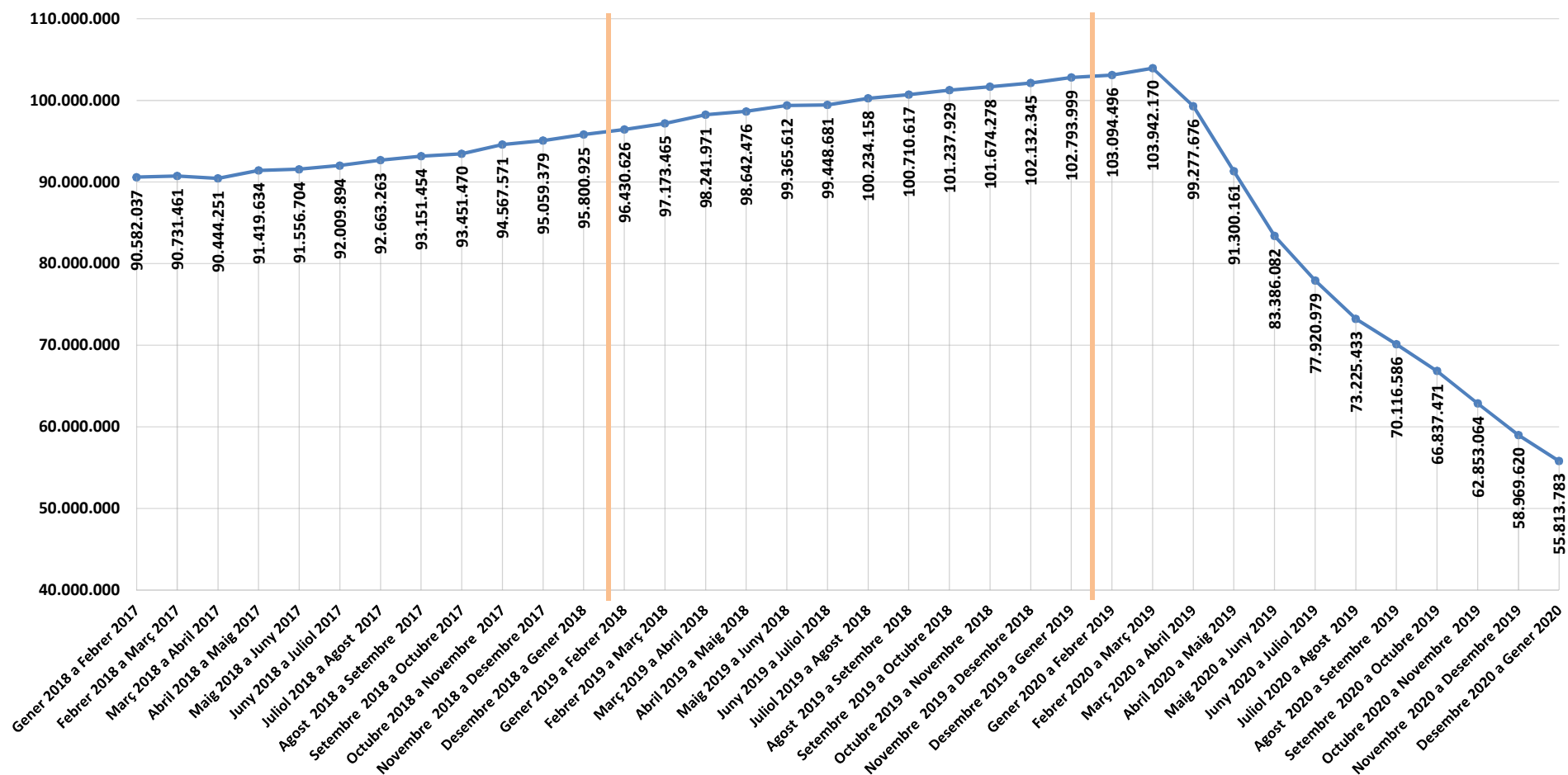
### Evulció viatgers interanuals 2017 - 2020 Servei F.C.M.B., S.A. (Xarxa Metro)



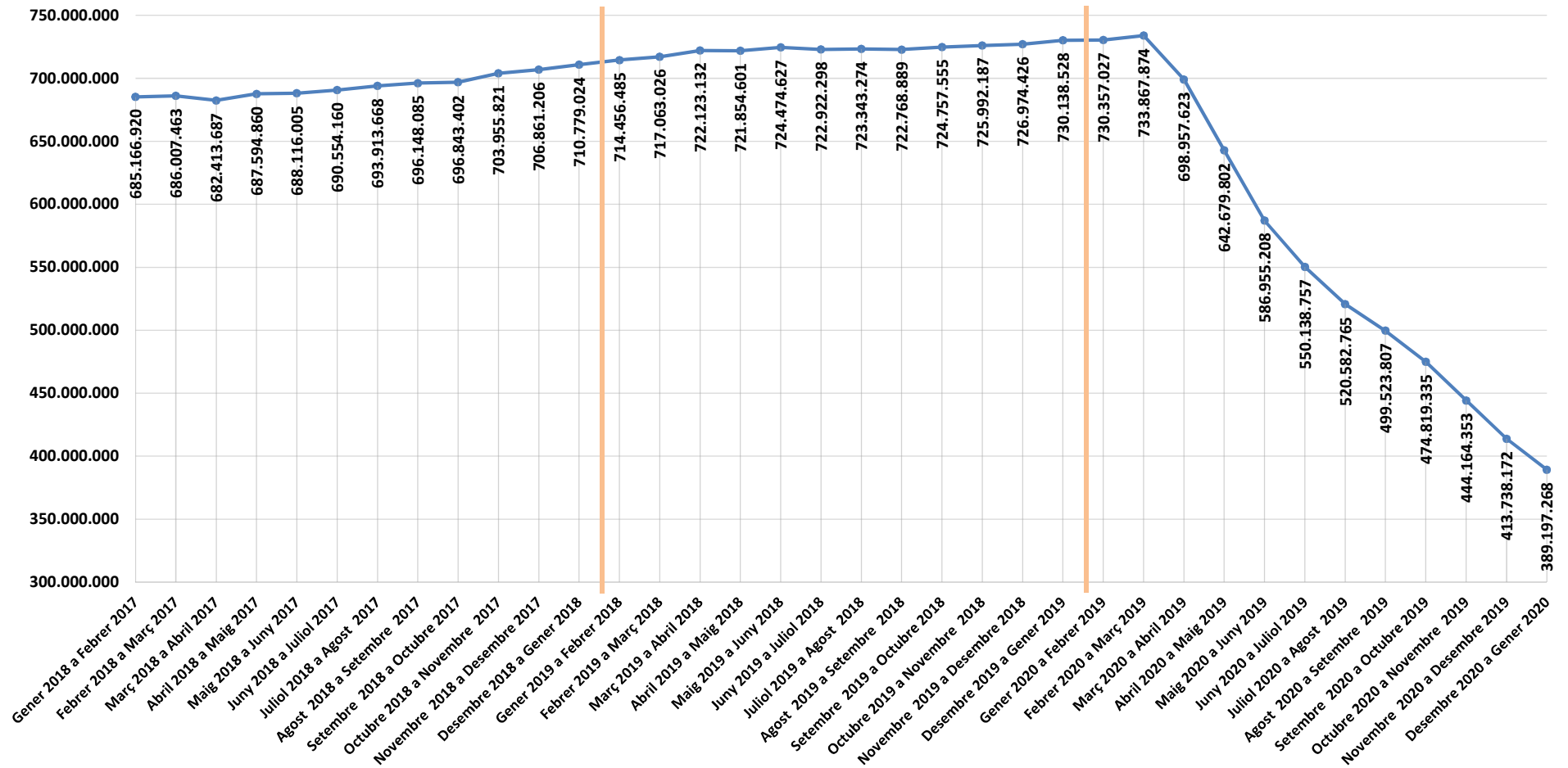
### Evolució viatgers interanuals 2017 - 2020 Serveis T.B., S.A. (Xarxa bus T.B., Barcelona Bus Turístic i Tramvia Blau)



### Evolució viatgers interanuals 2017 - 2020 Gestió indirecta



### Evolució viatgers interanuals 2017 - 2020 Total AMB



**Viatgers Totals per Línies**

Acumulat: gener - desembre 2020

**Gestió Indirecta**

Línia / Servei / Empresa	Viatgers mensuals				Viatgers acumulats				Viatgers acumulats interanual			
	desembre				gener - desembre				gen. 2019	gen. 2018		
	2020	2019	Absolut	%	2020	2019	Absolut	%	des. 2020	des. 2019	Absolut	%
86	51.514	66.445	-14.931	-22,5%	529.764	769.348	-239.584	-31,1%	529.764	769.348	-239.584	-31,1%
87	98.674	131.449	-32.775	-24,9%	994.766	1.586.919	-592.153	-37,3%	994.766	1.586.919	-592.153	-37,3%
<b>Servei Horta</b>	<b>150.188</b>	<b>197.894</b>	<b>-47.706</b>	<b>-24,1%</b>	<b>1.524.530</b>	<b>2.356.267</b>	<b>-831.737</b>	<b>-35,3%</b>	<b>1.524.530</b>	<b>2.356.267</b>	<b>-831.737</b>	<b>-35,3%</b>
<b>AUTHOSA</b>	<b>150.188</b>	<b>197.894</b>	<b>-47.706</b>	<b>-24,1%</b>	<b>1.524.530</b>	<b>2.356.267</b>	<b>-831.737</b>	<b>-35,3%</b>	<b>1.524.530</b>	<b>2.356.267</b>	<b>-831.737</b>	<b>-35,3%</b>
L80	33.549	52.480	-18.931	-36,1%	346.758	609.230	-262.472	-43,1%	346.758	609.230	-262.472	-43,1%
L81	68.984	114.613	-45.629	-39,8%	759.404	1.367.092	-607.688	-44,5%	759.404	1.367.092	-607.688	-44,5%
L82	99.061	140.356	-41.295	-29,4%	1.029.508	1.763.485	-733.977	-41,6%	1.029.508	1.763.485	-733.977	-41,6%
L85	123.919	174.609	-50.690	-29,0%	1.316.394	2.259.134	-942.740	-41,7%	1.316.394	2.259.134	-942.740	-41,7%
L86	59.009	85.721	-26.712	-31,2%	612.861	1.044.661	-431.800	-41,3%	612.861	1.044.661	-431.800	-41,3%
L87	30.554	47.757	-17.203	-36,0%	310.148	568.060	-257.912	-45,4%	310.148	568.060	-257.912	-45,4%
L88	10.588	14.466	-3.878	-26,8%	106.474	189.975	-83.501	-44,0%	106.474	189.975	-83.501	-44,0%
E81	16.393	21.408	-5.015	-23,4%	135.558	174.160	-38.602	-22,2%	135.558	174.160	-38.602	-22,2%
E86	21.436	25.760	-4.324	-16,8%	174.226	227.257	-53.031	-23,3%	174.226	227.257	-53.031	-23,3%
GA1	25.330	34.268	-8.938	-26,1%	321.276	494.032	-172.756	-35,0%	321.276	494.032	-172.756	-35,0%
VB1	11.361	19.246	-7.885	-41,0%	138.933	258.696	-119.763	-46,3%	138.933	258.696	-119.763	-46,3%
VB2	18.309	27.048	-8.739	-32,3%	192.484	391.991	-199.507	-50,9%	192.484	391.991	-199.507	-50,9%
<b>Concessió U-1</b>	<b>518.493</b>	<b>757.732</b>	<b>-239.239</b>	<b>-31,6%</b>	<b>5.444.024</b>	<b>9.347.773</b>	<b>-3.903.749</b>	<b>-41,8%</b>	<b>5.444.024</b>	<b>9.347.773</b>	<b>-3.903.749</b>	<b>-41,8%</b>
VB4	0	0	0	0,0%	0	17.853	-17.853	-100,0%	0	17.853	-17.853	---
<b>Servei Estiu Platja Viladecans</b>	<b>0</b>	<b>0</b>	<b>0</b>	<b>0,0%</b>	<b>0</b>	<b>17.853</b>	<b>-17.853</b>	<b>-100,0%</b>	<b>0</b>	<b>17.853</b>	<b>-17.853</b>	<b>---</b>
L94	47.675	77.892	-30.217	-38,8%	781.347	1.366.138	-584.791	-42,8%	781.347	1.366.138	-584.791	-42,8%
L95	92.142	138.757	-46.615	-33,6%	1.094.173	2.001.294	-907.121	-45,3%	1.094.173	2.001.294	-907.121	-45,3%
L96	160.893	225.019	-64.126	-28,5%	1.797.665	2.913.080	-1.115.415	-38,3%	1.797.665	2.913.080	-1.115.415	-38,3%
L97	86.862	134.699	-47.837	-35,5%	963.602	1.727.936	-764.334	-44,2%	963.602	1.727.936	-764.334	-44,2%
L99	27.348	61.207	-33.859	-55,3%	323.206	756.629	-433.423	-57,3%	323.206	756.629	-433.423	-57,3%
E95	34.606	48.068	-13.462	-28,0%	346.682	590.586	-243.904	-41,3%	346.682	590.586	-243.904	-41,3%
E97	6.542	12.305	-5.763	-46,8%	70.451	121.021	-50.570	-41,8%	70.451	121.021	-50.570	-41,8%
E98	10.781	19.442	-8.661	-44,5%	127.874	192.519	-64.645	-33,6%	127.874	192.519	-64.645	-33,6%
CF1	10.128	13.066	-2.938	-22,5%	111.682	185.536	-73.854	-39,8%	111.682	185.536	-73.854	-39,8%
<b>Servei Castelldefels</b>	<b>476.977</b>	<b>730.455</b>	<b>-253.478</b>	<b>-34,7%</b>	<b>5.616.682</b>	<b>9.854.739</b>	<b>-4.238.057</b>	<b>-43,0%</b>	<b>5.616.682</b>	<b>9.854.739</b>	<b>-4.238.057</b>	<b>-43,0%</b>
N12	3.327	26.344	-23.017	-87,4%	105.468	324.771	-219.303	-67,5%	105.468	324.771	-219.303	-67,5%
N13	6.098	32.994	-26.896	-81,5%	143.743	378.388	-234.645	-62,0%	143.743	378.388	-234.645	-62,0%
N14	9.774	46.303	-36.529	-78,9%	232.343	552.018	-319.675	-57,9%	232.343	552.018	-319.675	-57,9%
N15	4.554	24.096	-19.542	-81,1%	111.215	287.416	-176.201	-61,3%	111.215	287.416	-176.201	-61,3%
N16	6.024	39.898	-33.874	-84,9%	188.731	512.981	-324.250	-63,2%	188.731	512.981	-324.250	-63,2%
N17	7.479	30.265	-22.786	-75,3%	152.960	417.229	-264.269	-63,3%	152.960	417.229	-264.269	-63,3%
N18	2.940	18.739	-15.799	-84,3%	51.588	255.913	-204.325	-79,8%	51.588	255.913	-204.325	-79,8%
<b>Nocturn Baix Llobregat</b>	<b>40.196</b>	<b>218.639</b>	<b>-178.443</b>	<b>-81,6%</b>	<b>986.048</b>	<b>2.728.716</b>	<b>-1.742.668</b>	<b>-63,9%</b>	<b>986.048</b>	<b>2.728.716</b>	<b>-1.742.668</b>	<b>-63,9%</b>
<b>MOHN S.L.</b>	<b>1.035.666</b>	<b>1.706.826</b>	<b>-671.160</b>	<b>-39,3%</b>	<b>12.046.754</b>	<b>21.949.081</b>	<b>-9.902.327</b>	<b>-45,1%</b>	<b>12.046.754</b>	<b>21.949.081</b>	<b>-9.902.327</b>	<b>-45,1%</b>

**Viatgers Totals per Línies**

Acumulat: gener - desembre 2020

**Gestió Indirecta**

Línia / Servei / Empresa	Viatgers mensuals				Viatgers acumulats				Viatgers acumulats interanual			
	desembre		Absolut %		gener - desembre		Absolut %		gen. 2019	gen. 2018	Absolut %	
	2020	2019			2020	2019			des. 2020	des. 2019		
L46	52.823	82.054	-29.231	-35,6%	552.541	1.088.875	-536.334	-49,3%	552.541	1.088.875	-536.334	-49,3%
L52	60.993	96.790	-35.797	-37,0%	642.120	1.199.590	-557.470	-46,5%	642.120	1.199.590	-557.470	-46,5%
L70	66.031	103.214	-37.183	-36,0%	686.436	1.212.081	-525.645	-43,4%	686.436	1.212.081	-525.645	-43,4%
L72	59.952	92.726	-32.774	-35,3%	610.419	1.250.793	-640.374	-51,2%	610.419	1.250.793	-640.374	-51,2%
L74	24.238	36.912	-12.674	-34,3%	251.420	440.607	-189.187	-42,9%	251.420	440.607	-189.187	-42,9%
L75	26.066	41.004	-14.938	-36,4%	286.213	523.978	-237.765	-45,4%	286.213	523.978	-237.765	-45,4%
L76	7.806	10.044	-2.238	-22,3%	78.385	129.693	-51.308	-39,6%	78.385	129.693	-51.308	-39,6%
L77	16.231	40.574	-24.343	-60,0%	233.790	512.017	-278.227	-54,3%	233.790	512.017	-278.227	-54,3%
L78	38.485	55.881	-17.396	-31,1%	377.943	669.533	-291.590	-43,6%	377.943	669.533	-291.590	-43,6%
E43	10.673	17.017	-6.344	-37,3%	107.016	214.545	-107.529	-50,1%	107.016	214.545	-107.529	-50,1%
E70	30.809	22.968	7.841	34,1%	237.676	181.763	55.913	30,8%	237.676	181.763	55.913	30,8%
E79	73.471	111.273	-37.802	-34,0%	796.025	1.337.782	-541.757	-40,5%	796.025	1.337.782	-541.757	-40,5%
SB1	68.533	108.395	-39.862	-36,8%	693.211	1.282.740	-589.529	-46,0%	693.211	1.282.740	-589.529	-46,0%
SB2	4.287	7.265	-2.978	-41,0%	54.318	98.521	-44.203	-44,9%	54.318	98.521	-44.203	-44,9%
SB3	3.509	6.101	-2.592	-42,5%	44.930	78.664	-33.734	-42,9%	44.930	78.664	-33.734	-42,9%
<b>Concessió U-2</b>	<b>543.907</b>	<b>832.218</b>	<b>-288.311</b>	<b>-34,6%</b>	<b>5.652.443</b>	<b>10.221.182</b>	<b>-4.568.739</b>	<b>-44,7%</b>	<b>5.652.443</b>	<b>10.221.182</b>	<b>-4.568.739</b>	<b>-44,7%</b>
<b>OLIVERAS S.L.</b>	<b>543.907</b>	<b>832.218</b>	<b>-288.311</b>	<b>-34,6%</b>	<b>5.652.443</b>	<b>10.221.182</b>	<b>-4.568.739</b>	<b>-44,7%</b>	<b>5.652.443</b>	<b>10.221.182</b>	<b>-4.568.739</b>	<b>-44,7%</b>
CJ	7.334	13.664	-6.330	-46,3%	89.055	208.867	-119.812	-57,4%	89.055	208.867	-119.812	-57,4%
LH1	46.873	72.441	-25.568	-35,3%	518.580	937.708	-419.128	-44,7%	518.580	937.708	-419.128	-44,7%
LH2	58.271	83.993	-25.722	-30,6%	615.455	1.094.228	-478.773	-43,8%	615.455	1.094.228	-478.773	-43,8%
L10	76.729	111.647	-34.918	-31,3%	821.817	1.389.193	-567.376	-40,8%	821.817	1.389.193	-567.376	-40,8%
L11	21.903	31.023	-9.120	-29,4%	223.447	267.471	-44.024	-16,5%	223.447	267.471	-44.024	-16,5%
M12	265.413	382.185	-116.772	-30,6%	2.676.134	4.540.223	-1.864.089	-41,1%	2.676.134	4.540.223	-1.864.089	-41,1%
M14	177.147	244.869	-67.722	-27,7%	1.842.000	3.023.543	-1.181.543	-39,1%	1.842.000	3.023.543	-1.181.543	-39,1%
L16	57.120	76.976	-19.856	-25,8%	599.215	960.295	-361.080	-37,6%	599.215	960.295	-361.080	-37,6%
E30	34.279	47.845	-13.566	-28,4%	365.464	400.486	-35.022	-8,7%	365.464	400.486	-35.022	-8,7%
PR1	14.468	39.456	-24.988	-63,3%	177.112	497.106	-319.994	-64,4%	177.112	497.106	-319.994	-64,4%
PR2	5.602	10.716	-5.114	-47,7%	50.806	102.976	-52.170	-50,7%	50.806	102.976	-52.170	-50,7%
PR3	6.270	11.612	-5.342	-46,0%	173.807	288.756	-114.949	-39,8%	173.807	288.756	-114.949	-39,8%
<b>Servei l'Hospitalet</b>	<b>771.409</b>	<b>1.126.427</b>	<b>-355.018</b>	<b>-31,5%</b>	<b>8.152.892</b>	<b>13.710.852</b>	<b>-5.557.960</b>	<b>-40,5%</b>	<b>8.152.892</b>	<b>13.710.852</b>	<b>-5.557.960</b>	<b>-40,5%</b>
<b>ROSANBUS S.L.</b>	<b>771.409</b>	<b>1.126.427</b>	<b>-355.018</b>	<b>-31,5%</b>	<b>8.152.892</b>	<b>13.710.852</b>	<b>-5.557.960</b>	<b>-40,5%</b>	<b>8.152.892</b>	<b>13.710.852</b>	<b>-5.557.960</b>	<b>-40,5%</b>

**Viatgers Totals per Línies**

Acumulat: gener - desembre 2020

**Gestió Indirecta**

Línia / Servei / Empresa	Viatgers mensuals				Viatgers acumulats				Viatgers acumulats interanual			
	desembre		Absolut %		gener - desembre		Absolut %		gen. 2019	gen. 2018	Absolut %	
	2020	2019			2020	2019			des. 2020	des. 2019		
EP1	19.461	28.640	-9.179	-32,0%	223.129	360.212	-137.083	-38,1%	223.129	360.212	-137.083	-38,1%
EP2	7.403	11.326	-3.923	-34,6%	82.100	154.886	-72.786	-47,0%	82.100	154.886	-72.786	-47,0%
JM	36.919	58.317	-21.398	-36,7%	421.857	743.779	-321.922	-43,3%	421.857	743.779	-321.922	-43,3%
JT	5.064	7.281	-2.217	-30,4%	54.484	104.270	-49.786	-47,7%	54.484	104.270	-49.786	-47,7%
E44	492	896	-404	-45,1%	5.058	13.228	-8.170	-61,8%	5.058	13.228	-8.170	-61,8%
<b>Serveis Esplubús / JM / JT</b>	<b>69.339</b>	<b>106.460</b>	<b>-37.121</b>	<b>-34,9%</b>	<b>786.628</b>	<b>1.376.375</b>	<b>-589.747</b>	<b>-42,8%</b>	<b>786.628</b>	<b>1.376.375</b>	<b>-589.747</b>	<b>-42,8%</b>
SF1	18.907	27.571	-8.664	-31,4%	212.392	333.459	-121.067	-36,3%	212.392	333.459	-121.067	-36,3%
SF2	6.004	10.198	-4.194	-41,1%	71.001	143.393	-72.392	-50,5%	71.001	143.393	-72.392	-50,5%
SF3	825	1.803	-978	-54,2%	10.654	16.892	-6.238	-36,9%	10.654	16.892	-6.238	-36,9%
<b>Servei Urbà St. Feliu</b>	<b>25.736</b>	<b>39.572</b>	<b>-13.836</b>	<b>-35,0%</b>	<b>294.047</b>	<b>493.744</b>	<b>-199.697</b>	<b>-40,4%</b>	<b>294.047</b>	<b>493.744</b>	<b>-199.697</b>	<b>-40,4%</b>
MB1-MB2	11.517	15.006	-3.489	-23,3%	116.804	169.694	-3.489	-23,3%	116.804	169.694	-52.890	-31,2%
MB3	2.203	3.001	-798	-26,6%	24.244	29.520	-5.276	-26,6%	24.244	29.520	-5.276	-17,9%
<b>Servei Urbà Molins de Rei</b>	<b>13.720</b>	<b>18.007</b>	<b>-4.287</b>	<b>-23,8%</b>	<b>141.048</b>	<b>199.214</b>	<b>-58.166</b>	<b>-23,8%</b>	<b>141.048</b>	<b>199.214</b>	<b>-58.166</b>	<b>-29,2%</b>
L1-L3	237	0	237	---	1.579	0	1.579	---	1.579	0	1.579	---
L2	230	0	230	---	1.870	0	1.870	---	1.870	0	1.870	---
L4	265	0	265	---	1.984	0	1.984	---	1.984	0	1.984	---
CB1	79	0	79	---	522	0	522	---	522	0	522	---
CB2	46	0	46	---	251	0	251	---	251	0	251	---
<b>Servei Urbà Cervelló</b>	<b>857</b>	<b>0</b>	<b>857</b>	<b>---</b>	<b>6.206</b>	<b>0</b>	<b>6.206</b>	<b>---</b>	<b>6.206</b>	<b>0</b>	<b>6.206</b>	<b>---</b>
<b>SOLER I SAURET S.A</b>	<b>109.652</b>	<b>164.039</b>	<b>-54.387</b>	<b>-33,2%</b>	<b>1.227.929</b>	<b>2.069.333</b>	<b>-841.404</b>	<b>-40,7%</b>	<b>1.227.929</b>	<b>2.069.333</b>	<b>-841.404</b>	<b>-40,7%</b>
<b>EI Prat-ZAL (PR4) (fins 13/09/20)</b>	<b>0</b>	<b>15.333</b>	<b>-15.333</b>	<b>---</b>	<b>107.157</b>	<b>217.097</b>	<b>-109.940</b>	<b>-50,6%</b>	<b>107.157</b>	<b>217.097</b>	<b>-109.940</b>	<b>-50,6%</b>
<b>TCC, SA</b>	<b>0</b>	<b>15.333</b>	<b>-15.333</b>	<b>---</b>	<b>107.157</b>	<b>217.097</b>	<b>-109.940</b>	<b>-50,6%</b>	<b>107.157</b>	<b>217.097</b>	<b>-109.940</b>	<b>-50,6%</b>
80	2.932	3.873	-941	-24,3%	29.421	50.966	-21.545	-42,3%	29.421	50.966	-21.545	-42,3%
81	4.020	5.007	-987	-19,7%	40.475	64.668	-24.193	-37,4%	40.475	64.668	-24.193	-37,4%
82	13.789	16.447	-2.658	-16,2%	134.346	212.934	-78.588	-36,9%	134.346	212.934	-78.588	-36,9%
83	14.638	17.777	-3.139	-17,7%	144.372	229.026	-84.654	-37,0%	144.372	229.026	-84.654	-37,0%
<b>Servei Nou Barris</b>	<b>35.379</b>	<b>43.104</b>	<b>-7.725</b>	<b>-17,9%</b>	<b>348.614</b>	<b>557.594</b>	<b>-208.980</b>	<b>-37,5%</b>	<b>348.614</b>	<b>557.594</b>	<b>-208.980</b>	<b>-37,5%</b>
<b>NOU BARRIS BCN, S.L.U.</b>	<b>35.379</b>	<b>43.104</b>	<b>-7.725</b>	<b>-17,9%</b>	<b>348.614</b>	<b>557.594</b>	<b>-208.980</b>	<b>-37,5%</b>	<b>348.614</b>	<b>557.594</b>	<b>-208.980</b>	<b>-37,5%</b>



**Viatgers Totals per Línies**

Acumulat: gener - desembre 2020

**Gestió Indirecta**

Línia / Servei / Empresa	Viatgers mensuals				Viatgers acumulats				Viatgers acumulats interanual			
	desembre		Absolut %		gener - desembre		Absolut %		gen. 2019	gen. 2018	Absolut %	
	2020	2019			2020	2019			des. 2020	des. 2019		
B1	78.061	107.513	-29.452	-27,4%	794.775	1.326.581	-531.806	-40,1%	794.775	1.326.581	-531.806	-40,1%
B2	69.505	102.283	-32.778	-32,0%	682.208	1.288.473	-606.265	-47,1%	682.208	1.288.473	-606.265	-47,1%
B3	59.099	84.030	-24.931	-29,7%	645.579	1.094.364	-448.785	-41,0%	645.579	1.094.364	-448.785	-41,0%
B4	92.716	123.272	-30.556	-24,8%	1.008.490	1.580.478	-571.988	-36,2%	1.008.490	1.580.478	-571.988	-36,2%
B5	56.536	76.368	-19.832	-26,0%	578.064	959.734	-381.670	-39,8%	578.064	959.734	-381.670	-39,8%
B6	51.873	84.579	-32.706	-38,7%	611.231	1.069.904	-458.673	-42,9%	611.231	1.069.904	-458.673	-42,9%
B7	7.034	24.737	-17.703	-71,6%	110.087	324.061	-213.974	-66,0%	110.087	324.061	-213.974	-66,0%
B8	12.129	17.945	-5.816	-32,4%	98.254	238.678	-140.424	-58,8%	98.254	238.678	-140.424	-58,8%
B9	9.439	14.397	-4.958	-34,4%	74.996	187.827	-112.831	-60,1%	74.996	187.827	-112.831	-60,1%
B12	3.082	4.159	-1.077	-25,9%	35.609	59.750	-24.141	-40,4%	35.609	59.750	-24.141	-40,4%
B14	39.864	46.035	-6.171	-13,4%	393.963	731.707	-337.744	-46,2%	393.963	731.707	-337.744	-46,2%
B15	52.310	63.943	-11.633	-18,2%	561.259	773.647	-212.388	-27,5%	561.259	773.647	-212.388	-27,5%
B17 / SE	0	0	0	0,0%	0	25.933	-25.933	---	0	25.933	-25.933	---
B18	16.010	13.917	2.093	15,0%	122.718	160.356	-37.638	-23,5%	122.718	160.356	-37.638	-23,5%
B19	208.481	296.017	-87.536	-29,6%	2.245.848	3.424.341	-1.178.493	-34,4%	2.245.848	3.424.341	-1.178.493	-34,4%
B20	94.360	133.973	-39.613	-29,6%	980.892	1.680.772	-699.880	-41,6%	980.892	1.680.772	-699.880	-41,6%
B21	5.154	7.019	-1.865	-26,6%	48.502	88.298	-39.796	-45,1%	48.502	88.298	-39.796	-45,1%
B23	105.209	135.771	-30.562	-22,5%	1.054.385	1.562.272	-507.887	-32,5%	1.054.385	1.562.272	-507.887	-32,5%
B24	135.058	181.036	-45.978	-25,4%	1.389.708	2.076.281	-686.573	-33,1%	1.389.708	2.076.281	-686.573	-33,1%
B25	141.914	210.842	-68.928	-32,7%	1.495.376	2.529.910	-1.034.534	-40,9%	1.495.376	2.529.910	-1.034.534	-40,9%
B26	143.845	195.998	-52.153	-26,6%	1.512.600	2.451.633	-939.033	-38,3%	1.512.600	2.451.633	-939.033	-38,3%
M27	135.818	189.718	-53.900	-28,4%	1.398.074	2.285.078	-887.004	-38,8%	1.398.074	2.285.078	-887.004	-38,8%
M28	162.378	231.570	-69.192	-29,9%	1.724.037	2.748.764	-1.024.727	-37,3%	1.724.037	2.748.764	-1.024.727	-37,3%
B29	113.886	145.960	-32.074	-22,0%	1.176.196	1.890.439	-714.243	-37,8%	1.176.196	1.890.439	-714.243	-37,8%
B30	221.427	300.582	-79.155	-26,3%	2.340.246	3.577.455	-1.237.209	-34,6%	2.340.246	3.577.455	-1.237.209	-34,6%
B34	9.100	12.839	-3.739	-29,1%	85.296	159.526	-74.230	-46,5%	85.296	159.526	-74.230	-46,5%
B35	10.301	14.587	-4.286	-29,4%	99.483	171.261	-71.778	-41,9%	99.483	171.261	-71.778	-41,9%
B80	49.864	65.383	-15.519	-23,7%	507.623	788.893	-281.270	-35,7%	507.623	788.893	-281.270	-35,7%
B81	52.769	70.828	-18.059	-25,5%	538.525	892.300	-353.775	-39,6%	538.525	892.300	-353.775	-39,6%
B82	3.317	6.578	-3.261	-49,6%	42.625	66.846	-24.221	-36,2%	42.625	66.846	-24.221	-36,2%
B84	434	997	-563	-56,5%	5.079	22.881	-17.802	-77,8%	5.079	22.881	-17.802	-77,8%
E33	0	20	-20	---	63	248	-185	-74,6%	63	248	-185	-74,6%
<b>Diürn Barcelonès Nord</b>	<b>2.140.973</b>	<b>2.962.896</b>	<b>-821.923</b>	<b>-27,7%</b>	<b>22.361.791</b>	<b>36.238.691</b>	<b>-13.876.900</b>	<b>-38,3%</b>	<b>22.361.791</b>	<b>36.238.691</b>	<b>-13.876.900</b>	<b>-38,3%</b>

## Viatgers Totals per Línies

Acumulat: gener - desembre 2020

### Gestió Indirecta

Línia / Servei / Empresa	Viatgers mensuals				Viatgers acumulats				Viatgers acumulats interanual			
	desembre		Absolut %		gener - desembre		Absolut %		gen. 2019	gen. 2018	Absolut %	
	2020	2019			2020	2019			des. 2020	des. 2019		
N0	4.770	46.022	-41.252	-89,6%	196.166	625.263	-429.097	-68,6%	196.166	625.263	-429.097	-68,6%
N1	16.309	50.926	-34.617	-68,0%	346.844	629.942	-283.098	-44,9%	346.844	629.942	-283.098	-44,9%
N2	12.579	53.339	-40.760	-76,4%	345.352	716.424	-371.072	-51,8%	345.352	716.424	-371.072	-51,8%
N3	6.827	42.766	-35.939	-84,0%	228.632	563.202	-334.570	-59,4%	228.632	563.202	-334.570	-59,4%
N4	5.442	36.996	-31.554	-85,3%	187.715	485.812	-298.097	-61,4%	187.715	485.812	-298.097	-61,4%
N5	2.113	16.092	-13.979	-86,9%	79.046	211.199	-132.153	-62,6%	79.046	211.199	-132.153	-62,6%
N6	8.711	53.870	-45.159	-83,8%	289.249	758.165	-468.916	-61,8%	289.249	758.165	-468.916	-61,8%
N7	3.150	24.610	-21.460	-87,2%	108.043	325.573	-217.530	-66,8%	108.043	325.573	-217.530	-66,8%
N8	6.227	41.240	-35.013	-84,9%	193.849	624.395	-430.546	-69,0%	193.849	624.395	-430.546	-69,0%
N9	7.104	40.016	-32.912	-82,2%	210.910	521.410	-310.500	-59,6%	210.910	521.410	-310.500	-59,6%
N11	5.764	22.681	-16.917	-74,6%	122.942	294.037	-171.095	-58,2%	122.942	294.037	-171.095	-58,2%
N26	0	12.046	-12.046	---	25.895	119.402	-93.507	-78,3%	25.895	119.402	-93.507	-78,3%
N28	2.336	26.765	-24.429	-91,3%	120.313	400.597	-280.284	-70,0%	120.313	400.597	-280.284	-70,0%
<b>Nocturn Barcelona</b>	<b>81.332</b>	<b>467.369</b>	<b>-386.037</b>	<b>-82,6%</b>	<b>2.454.956</b>	<b>6.275.421</b>	<b>-3.820.465</b>	<b>-60,9%</b>	<b>2.454.956</b>	<b>6.275.421</b>	<b>-3.820.465</b>	<b>-60,9%</b>
<b>Nocturn Vallvidrera (N10)</b>	<b>0</b>	<b>58</b>	<b>-58</b>	<b>---</b>	<b>206</b>	<b>797</b>	<b>-591</b>	<b>-74,2%</b>	<b>206</b>	<b>797</b>	<b>-591</b>	<b>-74,2%</b>
<b>TUSGSAL</b>	<b>2.222.305</b>	<b>3.430.323</b>	<b>-1.208.018</b>	<b>-35,2%</b>	<b>24.816.953</b>	<b>42.514.909</b>	<b>-17.697.956</b>	<b>-41,6%</b>	<b>24.816.953</b>	<b>42.514.909</b>	<b>-17.697.956</b>	<b>-41,6%</b>
Línia 88 Port de Barcelona	0	22.182	-22.182	---	140.776	325.187	-184.411	-56,7%	140.776	325.187	-184.411	-56,7%
<b>Línia 88 Port de Barcelona (fins 13/09/20)</b>	<b>0</b>	<b>22.182</b>	<b>-22.182</b>	<b>---</b>	<b>140.776</b>	<b>325.187</b>	<b>-184.411</b>	<b>-56,7%</b>	<b>140.776</b>	<b>325.187</b>	<b>-184.411</b>	<b>-56,7%</b>
PR4	47.933	0	47.933	---	13.130	0	13.130	---	47.933	0	47.933	---
Línia 88 Port de Barcelona	75.638	0	75.638	---	21.340	0	21.340	---	75.638	0	75.638	---
<b>Línia 88 i PR4 Port de Barcelona (des de 14/09/20)</b>	<b>123.571</b>	<b>0</b>	<b>123.571</b>	<b>---</b>	<b>34.470</b>	<b>0</b>	<b>34.470</b>	<b>---</b>	<b>123.571</b>	<b>0</b>	<b>123.571</b>	<b>---</b>
Platja Exprés (PE)	5.586	14.146	-8.560	-60,5%	0	0	0	0,0%	5.586	14.146	-8.560	-60,5%
<b>Servei Estiu Platja el Prat</b>	<b>5.586</b>	<b>14.146</b>	<b>-8.560</b>	<b>-60,5%</b>	<b>0</b>	<b>22.182</b>	<b>-22.182</b>	<b>---</b>	<b>5.586</b>	<b>14.146</b>	<b>-8.560</b>	<b>-60,5%</b>
VB4	1.994	0	1.994	---	0	0	0	0,0%	1.994	0	1.994	---
<b>Servei Estiu Platja Viladecans</b>	<b>1.994</b>	<b>0</b>	<b>1.994</b>	<b>---</b>	<b>0</b>	<b>0</b>	<b>0</b>	<b>0,0%</b>	<b>1.994</b>	<b>0</b>	<b>1.994</b>	<b>---</b>
<b>UTE Grup Monbus</b>	<b>34.470</b>	<b>22.182</b>	<b>12.288</b>	<b>55,4%</b>	<b>271.927</b>	<b>339.333</b>	<b>-67.406</b>	<b>-19,9%</b>	<b>271.927</b>	<b>339.333</b>	<b>-67.406</b>	<b>-19,9%</b>
<b>Serveis Integrats</b>	<b>4.902.976</b>	<b>7.538.346</b>	<b>-2.635.370</b>	<b>-35,0%</b>	<b>54.149.199</b>	<b>93.935.648</b>	<b>-39.786.449</b>	<b>-42,4%</b>	<b>54.149.199</b>	<b>93.935.648</b>	<b>-39.786.449</b>	<b>-42,4%</b>

### Viatgers Totals per Línies

Acumulat: gener - desembre 2020

#### Gestió Indirecta

Línia / Servei / Empresa	Viatgers mensuals				Viatgers acumulats				Viatgers acumulats interanual			
	desembre		Absolut		gener - desembre		Absolut		gen. 2019	gen. 2018	Absolut	
	2020	2019			2020	2019			des. 2020	des. 2019		
A-1	44.528	295.048	-250.520	-84,9%	988.252	3.842.697	-2.854.445	-74,3%	988.252	3.842.697	-2.854.445	-74,3%
A-2	0	150.694	-150.694	---	383.211	1.942.020	-1.558.809	-80,3%	383.211	1.942.020	-1.558.809	-80,3%
<b>Servei Aeroport</b>	<b>44.528</b>	<b>445.742</b>	<b>-401.214</b>	<b>-90,0%</b>	<b>1.371.463</b>	<b>5.784.717</b>	<b>-4.413.254</b>	<b>-76,3%</b>	<b>1.371.463</b>	<b>5.784.717</b>	<b>-4.413.254</b>	<b>-76,3%</b>
<b>SGMT S.L.</b>	<b>44.528</b>	<b>445.742</b>	<b>-401.214</b>	<b>-90,0%</b>	<b>1.371.463</b>	<b>5.784.717</b>	<b>-4.413.254</b>	<b>-76,3%</b>	<b>1.371.463</b>	<b>5.784.717</b>	<b>-4.413.254</b>	<b>-76,3%</b>
Ruta Est	0	67.773	-67.773	---	166.422	1.760.504	-1.594.082	-90,5%	166.422	1.760.504	-1.594.082	-90,5%
Ruta Oest	0	51.480	-51.480	---	126.699	1.313.130	-1.186.431	-90,4%	126.699	1.313.130	-1.186.431	-90,4%
<b>Servei Barcelona City Tour</b>	<b>0</b>	<b>119.253</b>	<b>-119.253</b>	<b>---</b>	<b>293.121</b>	<b>3.073.634</b>	<b>-2.780.513</b>	<b>-90,5%</b>	<b>293.121</b>	<b>3.073.634</b>	<b>-2.780.513</b>	<b>-90,5%</b>
<b>UTE Julià-Marfina</b>	<b>0</b>	<b>119.253</b>	<b>-119.253</b>	<b>---</b>	<b>293.121</b>	<b>3.073.634</b>	<b>-2.780.513</b>	<b>-90,5%</b>	<b>293.121</b>	<b>3.073.634</b>	<b>-2.780.513</b>	<b>-90,5%</b>
<b>Serveis No Integrats</b>	<b>44.528</b>	<b>564.995</b>	<b>-520.467</b>	<b>-92,1%</b>	<b>1.664.584</b>	<b>8.858.351</b>	<b>-7.193.767</b>	<b>-81,2%</b>	<b>1.664.584</b>	<b>8.858.351</b>	<b>-7.193.767</b>	<b>-81,2%</b>
<b>Gestió indirecta 2020</b>	<b>4.947.504</b>	<b>8.103.341</b>	<b>-3.155.837</b>	<b>-38,9%</b>	<b>55.813.783</b>	<b>102.793.999</b>	<b>-46.980.216</b>	<b>-45,7%</b>	<b>55.813.783</b>	<b>102.793.999</b>	<b>-46.980.216</b>	<b>-45,7%</b>

## Viatgers Totals Comparativa mensual: A.M.B.

Any : 2020

Gestió		Viatgers mensuals												Total
		gener	febrer	març	abril	maig	juny	juliol	agost	setembre	octubre	novembre	desembre	
Directa	2020	52.997.798	53.493.585	26.211.551	4.463.886	9.911.420	20.550.179	27.003.236	20.034.779	28.752.919	31.773.696	28.168.624	30.021.812	333.383.485
	2019	53.079.796	50.830.412	56.457.308	52.764.192	57.721.935	51.901.527	51.863.682	37.984.890	50.178.276	58.444.271	54.711.361	51.406.879	627.344.529
	Incr. %	-0,2%	5,2%	-53,6%	-91,5%	-82,8%	-60,4%	-47,9%	-47,3%	-42,7%	-45,6%	-48,5%	-41,6%	-46,9%
Indirecta	2020	8.345.216	8.637.875	4.122.208	436.978	1.411.904	3.376.656	4.952.595	3.989.512	5.142.244	5.610.547	4.840.544	4.947.504	55.813.783
	2019	8.044.719	7.790.201	8.786.702	8.414.493	9.325.983	8.841.759	9.648.141	7.098.359	8.421.359	9.594.954	8.723.988	8.103.341	102.793.999
	Incr. %	3,7%	10,9%	-53,1%	-94,8%	-84,9%	-61,8%	-48,7%	-43,8%	-38,9%	-41,5%	-44,5%	-38,9%	-45,7%
A.M.B.	2020	61.343.014	62.131.460	30.333.759	4.900.864	11.323.324	23.926.835	31.955.831	24.024.291	33.895.163	37.384.243	33.009.168	34.969.316	389.197.268
	2019	61.124.515	58.620.613	65.244.010	61.178.685	67.047.918	60.743.286	61.511.823	45.083.249	58.599.635	68.039.225	63.435.349	59.510.220	730.138.528
	Incr. %	0,4%	6,0%	-53,5%	-92,0%	-83,1%	-60,6%	-48,0%	-46,7%	-42,2%	-45,1%	-48,0%	-41,2%	-46,7%

## Viatgers Totals Comparativa mensual: Gestió Directa

Any : 2020

Servei		Viatgers mensuals												Total
		gener	febrer	març	abril	maig	juny	juliol	agost	setembre	octubre	novembre	desembre	
Xarxa bus T.B.	2020	17.642.222	18.059.269	8.697.173	1.218.116	3.112.584	6.917.593	9.483.673	7.031.970	10.382.437	11.574.789	10.402.490	10.554.608	115.076.924
	2019	17.648.806	17.164.800	18.809.380	17.512.506	19.994.158	17.511.997	18.543.948	13.366.050	16.813.160	19.139.884	17.959.578	16.635.340	211.099.607
	Incr. %	0,0%	5,2%	-53,8%	-93,0%	-84,4%	-60,5%	-48,9%	-47,4%	-38,2%	-39,5%	-42,1%	-36,6%	-45,5%
Xarxa Metro	2020	35.220.921	35.288.249	17.462.697	3.246.991	6.799.883	13.632.697	17.508.187	12.993.746	18.362.121	20.196.306	17.757.252	19.449.278	217.918.328
	2019	35.234.697	33.538.436	37.373.860	34.779.213	37.242.173	33.894.032	32.807.914	24.082.739	32.922.187	38.911.883	36.546.754	34.611.981	411.945.869
	Incr. %	0,0%	5,2%	-53,3%	-90,7%	-81,7%	-59,8%	-46,6%	-46,0%	-44,2%	-48,1%	-51,4%	-43,8%	-47,1%
Serveis Integrats	2020	52.863.143	53.347.518	26.159.870	4.465.107	9.912.467	20.550.290	26.991.860	20.025.716	28.744.558	31.771.095	28.159.742	30.003.886	332.995.252
	2019	52.883.503	50.703.236	56.183.240	52.291.719	57.236.331	51.406.029	51.351.862	37.448.789	49.735.347	58.051.767	54.506.332	51.247.321	623.045.476
	Incr. %	0,0%	5,2%	-53,4%	-91,5%	-82,7%	-60,0%	-47,4%	-46,5%	-42,2%	-45,3%	-48,3%	-41,5%	-46,6%
Barcelona Bus Turístic	2020	134.655	146.067	51.681	-1.221	-1.047	-111	11.376	9.063	8.361	2.601	8.882	17.926	388.233
	2019	196.293	127.176	274.068	472.473	485.604	495.498	511.820	536.101	442.929	392.504	205.029	159.558	4.299.053
	Incr. %	-31,4%	14,9%	-81,1%	-100,3%	-100,2%	-100,0%	-97,8%	-98,3%	-98,1%	-99,3%	-95,7%	-88,8%	-91,0%
Tramvia Blau	2020	0	0	0	0	0	0	0	0	0	0	0	0	0
	2019	0	0	0	0	0	0	0	0	0	0	0	0	0
	Incr. %													
Serveis No Integrats	2020	134.655	146.067	51.681	-1.221	-1.047	-111	11.376	9.063	8.361	2.601	8.882	17.926	388.233
	2019	196.293	127.176	274.068	472.473	485.604	495.498	511.820	536.101	442.929	392.504	205.029	159.558	4.299.053
	Incr. %	-31,4%	14,9%	-81,1%	-100,3%	-100,2%	-100,0%	-97,8%	-98,3%	-98,1%	-99,3%	-95,7%	-88,8%	-91,0%
Gestió Directa	2020	52.997.798	53.493.585	26.211.551	4.463.886	9.911.420	20.550.179	27.003.236	20.034.779	28.752.919	31.773.696	28.168.624	30.021.812	333.383.485
	2019	53.079.796	50.830.412	56.457.308	52.764.192	57.721.935	51.901.527	51.863.682	37.984.890	50.178.276	58.444.271	54.711.361	51.406.879	627.344.529
	Incr. %	-0,2%	5,2%	-53,6%	-91,5%	-82,8%	-60,4%	-47,9%	-47,3%	-42,7%	-45,6%	-48,5%	-41,6%	-46,9%

### Viatgers Totals per Línies: Comparativa mensual

Any : 2020

#### Gestió Indirecta

Línia / Servei / Empresa		Viatgers mensuals												Total
		Gener	Febrer	Març	Abril	Maig	Juny	Juliol	Agost	Setembre	Octubre	Novembre	Desembre	
86	2020	67.267	70.084	37.236	11.901	23.590	34.711	46.190	36.466	46.069	54.316	50.420	51.514	529.764
	2019	58.799	58.930	67.127	61.238	69.803	63.368	68.344	49.299	62.259	75.162	68.574	66.445	769.348
	Incr. %	14,4%	18,9%	-44,5%	-80,6%	-66,2%	-45,2%	-32,4%	-26,0%	-26,0%	-27,7%	-26,5%	-22,5%	-31,1%
87	2020	137.389	142.612	71.309	18.278	40.427	62.417	77.945	53.728	90.654	104.378	96.955	98.674	994.766
	2019	132.260	126.835	144.445	132.659	156.355	127.536	126.568	81.508	125.550	158.666	143.088	131.449	1.586.919
	Incr. %	3,9%	12,4%	-50,6%	-86,2%	-74,1%	-51,1%	-38,4%	-34,1%	-27,8%	-34,2%	-32,2%	-24,9%	-37,3%
Servei Horta	2020	204.656	212.696	108.545	30.179	64.017	97.128	124.135	90.194	136.723	158.694	147.375	150.188	1.524.530
	2019	191.059	185.765	211.572	193.897	226.158	190.904	194.912	130.807	187.809	233.828	211.662	197.894	2.356.267
	Incr. %	7,1%	14,5%	-48,7%	-84,4%	-71,7%	-49,1%	-36,3%	-31,0%	-27,2%	-32,1%	-30,4%	-24,1%	-35,3%
AUTHOSA	2020	204.656	212.696	108.545	30.179	64.017	97.128	124.135	90.194	136.723	158.694	147.375	150.188	1.524.530
	2019	191.059	185.765	211.572	193.897	226.158	190.904	194.912	130.807	187.809	233.828	211.662	197.894	2.356.267
	Incr. %	7,1%	14,5%	-48,7%	-84,4%	-71,7%	-49,1%	-36,3%	-31,0%	-27,2%	-32,1%	-30,4%	-24,1%	-35,3%
L80	2020	51.149	50.641	22.016	0	12.499	22.942	30.649	26.645	32.913	36.217	27.538	33.549	346.758
	2019	54.609	51.391	53.686	47.787	54.500	48.061	52.853	40.989	47.076	53.712	52.086	52.480	609.230
	Incr. %	-6,3%	-1,5%	-59,0%	-100,0%	-77,1%	-52,3%	-42,0%	-35,0%	-30,1%	-32,6%	-47,1%	-36,1%	-43,1%
L81	2020	107.445	111.824	49.040	121	27.932	54.156	67.003	65.616	69.837	74.164	63.282	68.984	759.404
	2019	115.036	108.668	124.335	109.301	121.677	109.575	113.164	93.055	109.723	125.441	122.504	114.613	1.367.092
	Incr. %	-6,6%	2,9%	-60,6%	-99,9%	-77,0%	-50,6%	-40,8%	-29,5%	-36,4%	-40,9%	-48,3%	-39,8%	-44,5%
L82	2020	146.561	155.107	72.155	547	29.339	69.193	89.373	62.461	98.423	112.348	94.940	99.061	1.029.508
	2019	153.111	149.759	166.010	144.652	166.527	142.001	157.668	87.478	138.976	169.924	147.023	140.356	1.763.485
	Incr. %	-4,3%	3,6%	-56,5%	-99,6%	-82,4%	-51,3%	-43,3%	-28,6%	-29,2%	-33,9%	-35,4%	-29,4%	-41,6%
L85	2020	192.492	192.537	86.294	242	40.641	89.872	119.395	82.661	125.085	138.090	125.166	123.919	1.316.394
	2019	198.945	194.677	216.749	182.559	204.883	182.001	192.424	127.598	177.498	210.727	196.464	174.609	2.259.134
	Incr. %	-3,2%	-1,1%	-60,2%	-99,9%	-80,2%	-50,6%	-38,0%	-35,2%	-29,5%	-34,5%	-36,3%	-29,0%	-41,7%
L86	2020	90.886	90.996	38.251	731	21.735	40.086	49.875	48.830	56.606	61.141	54.715	59.009	612.861
	2019	91.928	88.587	89.086	85.581	90.636	81.609	87.800	75.435	83.011	93.533	91.734	85.721	1.044.661
	Incr. %	-1,1%	2,7%	-57,1%	-99,1%	-76,0%	-50,9%	-43,2%	-35,3%	-31,8%	-34,6%	-40,4%	-31,2%	-41,3%
L87	2020	46.922	46.196	19.230	42	8.821	18.617	25.534	24.865	27.307	34.402	27.658	30.554	310.148
	2019	49.399	47.182	46.237	44.248	54.475	48.393	47.035	38.943	43.241	50.674	50.476	47.757	568.060
	Incr. %	-5,0%	-2,1%	-58,4%	-99,9%	-83,8%	-61,5%	-45,7%	-36,2%	-36,8%	-32,1%	-45,2%	-36,0%	-45,4%
L88	2020	15.198	15.803	7.792	154	2.875	8.335	10.864	6.006	8.484	11.275	9.100	10.588	106.474
	2019	15.381	15.788	17.917	15.254	17.549	15.849	17.039	12.678	14.910	16.948	16.196	14.466	189.975
	Incr. %	-1,2%	0,1%	-56,5%	-99,0%	-83,6%	-47,4%	-36,2%	-52,6%	-43,1%	-33,5%	-43,8%	-26,8%	-44,0%
E81	2020	21.942	23.857	11.193	0	0	2.825	10.656	628	14.184	17.500	16.380	16.393	135.558
	2019	0	1.321	17.021	18.452	19.248	14.135	18.752	232	16.490	23.811	23.290	21.408	174.160
	Incr. %	---	---	-34,2%	---	---	-80,0%	-43,2%	170,7%	-14,0%	-26,5%	-29,7%	-23,4%	-22,2%
E86	2020	26.798	29.261	14.908	23	104	3.129	15.301	712	18.844	21.317	22.393	21.436	174.226
	2019	0	1.407	21.034	24.256	27.175	20.459	25.671	0	21.068	31.096	29.331	25.760	227.257
	Incr. %	---	---	-29,1%	-99,9%	-99,6%	-84,7%	-40,4%	---	-10,6%	-31,4%	-23,7%	-16,8%	-23,3%
GA1	2020	36.484	39.013	18.251	32	8.820	25.835	41.645	41.319	31.893	28.146	24.508	25.330	321.276
	2019	29.763	29.536	37.211	34.266	39.033	51.087	60.858	53.697	43.014	42.342	38.957	34.268	494.032
	Incr. %	22,6%	32,1%	-51,0%	-99,9%	-77,4%	-49,4%	-31,6%	-23,1%	-25,9%	-33,5%	-37,1%	-26,1%	-35,0%
VB1	2020	21.317	22.053	10.129	552	3.172	7.735	12.907	9.223	13.169	16.150	11.165	11.361	138.933
	2019	24.262	23.258	23.693	20.555	23.978	21.012	22.387	14.542	17.747	24.603	23.413	19.246	258.696
	Incr. %	-12,1%	-5,2%	-57,2%	-97,3%	-86,8%	-63,2%	-42,3%	-36,6%	-25,8%	-34,4%	-52,3%	-41,0%	-46,3%

**Viatgers Totals per Línies: Comparativa mensual**
**Any : 2020**
**Gestió Indirecta**

Línia / Servei / Empresa		Viatgers mensuals												Total
		Gener	Febrer	Març	Abril	Maig	Juny	Juliol	Agost	Setembre	Octubre	Novembre	Desembre	
VB2	2020	31.304	34.217	15.154	500	3.223	8.701	16.548	9.447	18.200	18.038	18.843	18.309	192.484
	2019	36.598	35.847	36.775	35.074	39.532	32.011	33.708	13.735	29.127	38.498	34.038	27.048	391.991
	Incr. %	-14,5%	-4,5%	-58,8%	-98,6%	-91,8%	-72,8%	-50,9%	-31,2%	-37,5%	-53,1%	-44,6%	-32,3%	-50,9%
Concessió U-1	2020	788.498	811.505	364.413	2.944	159.161	351.426	489.750	378.413	514.945	568.788	495.688	518.493	5.444.024
	2019	769.032	747.421	849.754	761.985	859.213	766.193	829.359	558.382	741.881	881.309	825.512	757.732	9.347.773
	Incr. %	2,5%	8,6%	-57,1%	-99,6%	-81,5%	-54,1%	-40,9%	-32,2%	-30,6%	-35,5%	-40,0%	-31,6%	-41,8%
L94	2020	73.439	81.875	34.339	330	16.093	80.378	130.893	135.224	84.558	54.265	42.278	47.675	781.347
	2019	80.647	80.969	95.009	93.797	102.629	177.114	216.449	173.349	109.057	85.417	73.809	77.892	1.366.138
	Incr. %	-8,9%	1,1%	-63,9%	-99,6%	-84,3%	-54,6%	-39,5%	-22,0%	-22,5%	-36,5%	-42,7%	-38,8%	-42,8%
L95	2020	138.673	146.508	67.613	2.361	30.050	84.191	121.550	114.510	111.016	101.343	84.216	92.142	1.094.173
	2019	157.528	157.129	166.775	156.278	176.953	182.371	207.204	179.443	165.932	165.844	147.080	138.757	2.001.294
	Incr. %	-12,0%	-6,8%	-59,5%	-98,5%	-83,0%	-53,8%	-41,3%	-36,2%	-33,1%	-38,9%	-42,7%	-33,6%	-45,3%
L96	2020	231.268	247.299	109.116	152	52.439	138.078	184.119	175.546	171.020	174.734	153.001	160.893	1.797.665
	2019	206.272	192.113	245.483	225.570	253.268	262.887	287.024	252.541	245.923	269.664	247.316	225.019	2.913.080
	Incr. %	12,1%	28,7%	-55,6%	-99,9%	-79,3%	-47,5%	-35,9%	-30,5%	-30,5%	-35,2%	-38,1%	-28,5%	-38,3%
L97	2020	141.617	150.461	69.485	3.564	27.393	59.949	80.959	63.118	86.883	104.751	88.560	86.862	963.602
	2019	163.623	163.974	162.359	137.103	157.288	128.224	127.939	95.871	134.268	167.716	154.872	134.699	1.727.936
	Incr. %	-13,4%	-8,2%	-57,2%	-97,4%	-82,6%	-53,2%	-36,7%	-34,2%	-35,3%	-37,5%	-42,8%	-35,5%	-44,2%
L99	2020	59.409	58.953	25.801	4	7.073	14.723	28.256	17.651	31.036	31.403	21.549	27.348	323.206
	2019	59.752	56.622	60.158	61.012	65.483	63.203	69.432	67.802	64.408	65.795	61.755	61.207	756.629
	Incr. %	-0,6%	4,1%	-57,1%	-100,0%	-89,2%	-76,7%	-59,3%	-74,0%	-51,8%	-52,3%	-65,1%	-55,3%	-57,3%
E95	2020	51.076	56.374	29.060	0	2.311	18.585	27.135	24.497	31.681	37.240	34.117	34.606	346.682
	2019	47.764	48.200	54.184	47.991	55.853	42.213	51.145	37.712	48.968	57.016	51.472	48.068	590.586
	Incr. %	6,9%	17,0%	-46,4%	-95,9%	-56,0%	-46,9%	-35,0%	-35,3%	-34,7%	-33,7%	-28,0%	-41,3%	
E97	2020	13.314	15.646	7.816	0	0	567	3.315	62	6.488	9.167	7.534	6.542	70.451
	2019	0	940	12.811	12.447	14.398	10.466	11.762	44	12.674	17.621	15.553	12.305	121.021
	Incr. %	-----	-----	-39,0%	-----	-----	-94,6%	-71,8%	40,9%	-48,8%	-48,0%	-51,6%	-46,8%	-41,8%
E98	2020	21.847	24.967	12.376	197	2.464	5.632	9.096	122	12.402	15.410	12.580	10.781	127.874
	2019	0	1.908	22.469	20.226	24.944	18.677	20.091	118	18.458	24.339	21.847	19.442	192.519
	Incr. %	-----	-----	-44,9%	-99,0%	-90,1%	-69,8%	-54,7%	3,4%	-32,8%	-36,7%	-42,4%	-44,5%	-33,6%
CF1	2020	14.333	15.498	7.638	638	3.033	6.160	11.237	10.413	11.476	11.101	10.027	10.128	111.682
	2019	15.119	14.488	16.764	14.621	16.624	15.738	18.243	13.180	15.203	17.208	15.282	13.066	185.536
	Incr. %	-5,2%	7,0%	-54,4%	-95,6%	-81,8%	-60,9%	-38,4%	-21,0%	-24,5%	-35,5%	-34,4%	-22,5%	-39,8%
Servei Castelldefels	2020	744.976	797.581	363.244	7.246	140.856	408.263	596.560	541.143	546.560	539.414	453.862	476.977	5.616.682
	2019	730.705	716.343	836.012	769.045	867.440	900.893	1.009.289	820.060	814.891	870.620	788.986	730.455	9.854.739
	Incr. %	2,0%	11,3%	-56,6%	-99,1%	-83,8%	-54,7%	-40,9%	-34,0%	-32,9%	-38,0%	-42,5%	-34,7%	-43,0%

**Viatgers Totals per Línies: Comparativa mensual**
**Any : 2020**
**Gestió Indirecta**

Línia / Servei / Empresa		Viatgers mensuals												Total
		Gener	Febrer	Març	Abril	Maig	Juny	Juliol	Agost	Setembre	Octubre	Novembre	Desembre	
N12	2020	22.217	22.458	9.099	16	1.293	7.039	10.455	7.648	9.856	9.345	2.715	3.327	105.468
	2019	23.774	22.427	26.100	24.949	27.896	30.486	31.937	30.380	29.643	27.137	23.698	26.344	324.771
	Incr. %	-6,5%	0,1%	-65,1%	-99,9%	-95,4%	-76,9%	-67,3%	-74,8%	-66,8%	-65,6%	-88,5%	-87,4%	-67,5%
N13	2020	27.371	26.071	11.204	51	2.914	11.149	15.456	14.689	12.031	11.597	5.112	6.098	143.743
	2019	25.879	25.085	29.600	29.885	31.348	36.213	38.388	37.919	33.284	31.102	26.691	32.994	378.388
	Incr. %	5,8%	3,9%	-62,1%	-99,8%	-90,7%	-69,2%	-59,7%	-61,3%	-63,9%	-62,7%	-80,8%	-81,5%	-62,0%
N14	2020	39.645	39.912	17.010	1	4.102	17.378	25.316	24.437	24.001	22.057	8.710	9.774	232.343
	2019	38.735	36.369	42.355	41.348	46.522	50.890	53.638	60.626	49.683	44.695	40.854	46.303	552.018
	Incr. %	2,3%	9,7%	-59,8%	-100,0%	-91,2%	-65,9%	-52,8%	-59,7%	-51,7%	-50,6%	-78,7%	-78,9%	-57,9%
N15	2020	20.571	19.387	8.743	365	2.558	7.740	11.172	10.646	10.927	10.582	3.970	4.554	111.215
	2019	22.037	19.935	23.344	23.712	25.280	27.819	31.325	24.487	24.222	22.639	18.520	24.096	287.416
	Incr. %	-6,7%	-2,7%	-62,5%	-98,5%	-89,9%	-72,2%	-64,3%	-56,5%	-54,9%	-53,3%	-78,6%	-81,1%	-61,3%
N16	2020	33.480	33.297	14.310	229	3.692	13.660	22.120	21.769	18.937	14.735	6.478	6.024	188.731
	2019	36.449	33.563	39.821	40.027	42.845	47.938	51.931	55.745	47.244	40.288	37.232	39.898	512.981
	Incr. %	-8,1%	-0,8%	-64,1%	-99,4%	-91,4%	-71,5%	-57,4%	-60,9%	-59,9%	-63,4%	-82,6%	-84,9%	-63,2%
N17	2020	26.471	25.827	11.406	1.239	3.076	8.192	17.382	19.197	16.358	10.916	5.417	7.479	152.960
	2019	29.410	26.578	30.781	34.349	37.172	38.582	44.582	46.412	39.468	32.590	27.040	30.265	417.229
	Incr. %	-10,0%	-2,8%	-62,9%	-96,4%	-91,7%	-78,8%	-61,0%	-58,6%	-58,6%	-66,5%	-80,0%	-75,3%	-63,3%
N18	2020	16.644	16.418	7.635	78	285	0	143	315	1.631	3.773	1.726	2.940	51.588
	2019	15.540	14.425	15.959	21.382	22.994	27.512	29.447	22.861	25.372	23.443	18.239	18.739	255.913
	Incr. %	7,1%	13,8%	-52,2%	-99,6%	-98,8%	-99,5%	-98,6%	-93,6%	-93,6%	-83,9%	-90,5%	-84,3%	-79,8%
Nocturn Baix Llobregat	2020	186.399	183.370	79.407	1.979	17.920	65.158	102.044	98.701	93.741	83.005	34.128	40.196	986.048
	2019	191.824	178.382	207.960	215.652	234.057	259.440	281.248	278.430	248.916	221.894	192.274	218.639	2.728.716
	Incr. %	-2,8%	2,8%	-61,8%	-99,1%	-92,3%	-74,9%	-63,7%	-64,6%	-62,3%	-62,6%	-82,3%	-81,6%	-63,9%
MOHN S.L	2020	1.719.873	1.792.456	807.064	12.169	317.937	824.847	1.188.354	1.018.257	1.155.246	1.191.207	983.678	1.035.666	12.046.754
	2019	1.691.561	1.642.146	1.893.726	1.746.682	1.960.710	1.929.395	2.127.816	1.663.770	1.805.854	1.973.823	1.806.772	1.706.826	21.949.081
	Incr. %	1,7%	9,2%	-57,4%	-99,3%	-83,8%	-57,2%	-44,2%	-38,8%	-36,0%	-39,6%	-45,6%	-39,3%	-45,1%
L46	2020	91.521	95.766	43.057	748	5.048	18.362	47.013	32.696	51.869	59.353	54.285	52.823	552.541
	2019	96.992	94.405	102.886	88.356	104.480	90.203	93.681	46.865	82.614	108.964	97.375	82.054	1.088.875
	Incr. %	-5,64%	1,44%	-58,15%	-99,15%	-95,17%	-79,64%	-49,82%	-30,23%	-37,22%	-45,53%	-44,25%	-35,62%	-49,26%
L52	2020	105.382	102.347	43.718	230	8.738	32.018	54.672	46.188	60.961	67.975	58.898	60.993	642.120
	2019	102.395	97.736	107.019	98.372	114.168	101.515	106.193	68.934	94.570	113.532	98.366	96.790	1.199.590
	Incr. %	2,92%	4,72%	-59,15%	-99,77%	-92,35%	-68,46%	-48,52%	-33,00%	-35,54%	-40,13%	-40,12%	-36,98%	-46,47%

### Viatgers Totals per Línies: Comparativa mensual

Any : 2020

#### Gestió Indirecta

Línia / Servei / Empresa		Viatgers mensuals												Total
		Gener	Febrer	Març	Abril	Maig	Juny	Juliol	Agost	Setembre	Octubre	Novembre	Desembre	
L70	2020	109.581	107.699	44.729	8	8.632	33.777	58.039	60.362	65.542	70.120	61.916	66.031	686.436
	2019	106.766	102.251	109.014	94.458	103.207	92.609	101.452	85.843	97.132	109.226	106.909	103.214	1.212.081
	Incr. %	2,64%	5,33%	-58,97%	-99,99%	-91,64%	-63,53%	-42,79%	-29,68%	-32,52%	-35,80%	-42,09%	-36,03%	-43,37%
L72	2020	94.228	94.231	42.348	4	6.325	34.240	57.062	44.422	58.259	63.403	55.945	59.952	610.419
	2019	129.057	120.609	131.924	110.690	120.771	106.475	91.331	60.923	84.581	101.423	100.283	92.726	1.250.793
	Incr. %	-26,99%	-21,87%	-67,90%	-100,00%	-94,76%	-67,84%	-37,52%	-27,09%	-31,12%	-37,49%	-44,21%	-35,34%	-51,20%
L74	2020	39.135	40.212	16.340	6	4.359	13.596	22.363	16.234	24.412	26.385	24.140	24.238	251.420
	2019	39.549	37.348	41.168	36.413	40.316	34.664	37.231	20.064	34.779	42.156	40.007	36.912	440.607
	Incr. %	-1,05%	7,67%	-60,31%	-99,98%	-89,19%	-60,78%	-39,93%	-19,09%	-29,81%	-37,41%	-39,66%	-34,34%	-42,94%
L75	2020	44.662	45.075	19.660	11	5.275	16.374	26.791	18.733	27.070	29.996	26.500	26.066	286.213
	2019	47.905	45.246	48.348	43.858	50.231	42.019	45.132	22.529	39.658	51.264	46.784	41.004	523.978
	Incr. %	-6,77%	-0,38%	-59,34%	-99,97%	-89,50%	-61,03%	-40,64%	-16,85%	-31,74%	-41,49%	-43,36%	-36,43%	-45,38%
L76	2020	10.337	11.203	4.827	0	1.459	5.490	7.152	5.794	8.030	8.698	7.589	7.806	78.385
	2019	11.064	10.727	11.835	10.775	11.973	10.749	11.111	8.003	10.291	12.040	11.081	10.044	129.693
	Incr. %	-6,57%	4,44%	-59,21%	-87,81%	-48,93%	-35,63%	-27,60%	-21,97%	-27,76%	-31,51%	-22,28%	-39,56%	
L77	2020	39.288	39.380	18.318	23	1.577	11.563	27.278	25.321	19.461	19.218	16.132	16.231	233.790
	2019	37.996	35.278	39.144	39.506	40.332	41.412	52.333	56.248	45.072	44.215	39.907	40.574	512.017
	Incr. %	3,40%	11,63%	-53,20%	-99,94%	-96,09%	-72,08%	-47,88%	-54,98%	-56,82%	-56,54%	-59,58%	-60,00%	-54,34%
L78	2020	57.414	57.423	24.722	40	3.872	19.069	33.723	27.579	37.347	42.158	36.111	38.485	377.943
	2019	58.819	53.587	57.461	52.740	58.969	55.179	59.630	37.599	55.195	63.828	60.645	55.881	669.533
	Incr. %	-2,39%	7,16%	-56,98%	-99,92%	-93,43%	-65,44%	-43,45%	-26,65%	-32,34%	-33,95%	-40,46%	-31,13%	-43,55%
E43	2020	19.505	21.073	10.103	0	0	3.019	4.903	3.866	9.256	13.217	11.401	10.673	107.016
	2019	17.933	17.761	20.691	17.325	20.832	15.614	16.347	11.289	17.393	22.044	20.299	17.017	214.545
	Incr. %	8,77%	18,65%	-51,17%	-	-	-80,66%	-70,01%	-65,75%	-46,78%	-40,04%	-43,83%	-37,28%	-50,12%
E70	2020	29.651	30.687	17.073	0	498	12.145	26.572	14	27.423	32.684	30.120	30.809	237.676
	2019	0	0	0	12.551	25.636	21.282	22.654	1	19.194	29.687	27.790	22.968	181.763
	Incr. %	-	-	-	-	-98,06%	-42,93%	17,29%	-----	42,87%	10,10%	8,38%	34,14%	30,76%
E79	2020	127.268	137.692	58.837	10	2.858	30.771	68.415	49.107	77.983	88.293	81.320	73.471	796.025
	2019	103.470	104.186	112.482	101.393	124.450	102.742	116.297	70.641	113.932	144.865	132.051	111.273	1.337.782
	Incr. %	23,00%	32,16%	-47,69%	-99,99%	-97,70%	-70,05%	-41,17%	-30,48%	-31,55%	-39,05%	-38,42%	-33,97%	-40,50%
SB1	2020	116.280	122.406	54.028	1.485	7.783	21.911	46.653	28.160	66.700	84.612	74.660	68.533	693.211
	2019	105.784	108.412	121.248	109.604	121.675	98.058	102.934	43.208	102.844	136.266	124.312	108.395	1.282.740
	Incr. %	9,92%	12,91%	-55,44%	-98,65%	-93,60%	-77,66%	-54,68%	-34,83%	-35,14%	-37,91%	-39,94%	-36,77%	-45,96%
SB2	2020	7.948	8.575	3.911	455	1.688	3.519	4.585	3.951	5.189	5.559	4.651	4.287	54.318
	2019	9.613	9.173	9.493	8.357	9.146	7.739	7.944	5.776	7.074	8.707	8.234	7.265	98.521
	Incr. %	-17,32%	-6,52%	-58,80%	-94,56%	-81,54%	-54,53%	-42,28%	-31,60%	-26,65%	-36,15%	-43,51%	-40,99%	-44,87%
SB3	2020	6.539	7.150	3.094	254	817	3.215	4.432	3.539	4.179	4.328	3.874	3.509	44.930
	2019	8.125	7.117	7.342	6.261	7.087	5.843	6.084	4.986	5.506	7.212	7.000	6.101	78.664
	Incr. %	-19,52%	0,46%	-57,86%	-95,94%	-88,47%	-44,98%	-27,15%	-29,02%	-24,10%	-39,99%	-44,66%	-42,48%	-42,88%
Concessió U-2	2020	898.739	920.919	404.765	3.274	58.929	259.069	489.653	365.966	543.681	615.999	547.542	543.907	5.652.443
	2019	875.468	843.836	920.055	830.659	953.273	826.103	870.354	542.909	809.835	995.429	921.043	832.218	10.221.182
	Incr. %	2,7%	9,1%	-56,0%	-99,6%	-93,8%	-68,6%	-43,7%	-32,6%	-32,9%	-38,1%	-40,6%	-34,6%	-44,7%
OLIVERAS S.L.	2020	898.739	920.919	404.765	3.274	58.929	259.069	489.653	365.966	543.681	615.999	547.542	543.907	5.652.443
	2019	875.468	843.836	920.055	830.659	953.273	826.103	870.354	542.909	809.835	995.429	921.043	832.218	10.221.182
	Incr. %	2,7%	9,1%	-56,0%	-99,6%	-93,8%	-68,6%	-43,7%	-32,6%	-32,9%	-38,1%	-40,6%	-34,6%	-44,7%



### Viatgers Totals per Línies: Comparativa mensual

Any : 2020

#### Gestió Indirecta

Línia / Servei / Empresa		Viatgers mensuals												Total
		Gener	Febrer	Març	Abril	Maig	Juny	Juliol	Agost	Setembre	Octubre	Novembre	Desembre	
CJ	2020	15.963	17.200	8.323	0	0	1.734	7.483	5.104	6.767	9.608	9.539	7.334	89.055
	2019	17.424	17.742	18.198	18.170	20.401	16.908	22.432	9.944	15.906	19.764	18.314	13.664	208.867
	Incr. %	-8,38%	-3,05%	-54,26%			-89,74%	-66,64%	-48,67%	-57,46%	-51,39%	-47,91%	-46,33%	-57,36%
LH1	2020	78.879	83.770	38.836	59	10.894	28.191	42.691	36.626	50.036	53.147	48.578	46.873	518.580
	2019	79.717	76.710	81.115	77.037	88.239	75.026	81.592	50.280	76.955	93.714	84.882	72.441	937.708
	Incr. %	-1,05%	9,20%	-52,12%	-99,92%	-87,65%	-62,43%	-47,68%	-27,16%	-34,98%	-43,29%	-42,77%	-35,29%	-44,70%
LH2	2020	88.825	96.001	43.984	41	10.752	32.646	51.674	49.914	60.518	63.894	58.935	58.271	615.455
	2019	95.507	90.111	98.537	89.367	102.871	90.493	95.855	63.099	83.072	108.513	92.810	83.993	1.094.228
	Incr. %	-7,00%	6,54%	-55,36%	-99,95%	-89,55%	-63,92%	-46,09%	-20,90%	-27,15%	-41,12%	-36,50%	-30,62%	-43,75%
L10	2020	117.699	119.672	58.658	4.184	22.539	52.667	69.024	63.260	72.404	87.188	77.793	76.729	821.817
	2019	124.568	121.360	123.064	104.422	119.689	108.771	118.735	97.067	111.226	131.293	117.351	111.647	1.389.193
	Incr. %	-5,51%	-1,39%	-52,34%	-95,99%	-81,17%	-51,58%	-41,87%	-34,83%	-34,90%	-33,59%	-33,71%	-31,28%	-40,84%
L11	2020	38.130	39.724	18.652	0	4.453	13.379	19.493	0	18.707	25.309	23.697	21.903	223.447
	2019	0	0	7.433	26.921	34.964	29.278	34.807	0	27.346	40.505	35.194	31.023	267.471
	Incr. %			150,94%	-87,26%	-54,30%	-44,00%			-31,59%	-37,52%	-32,67%	-29,40%	-16,46%
M12	2020	408.980	407.684	181.507	10.414	61.083	171.203	230.568	183.232	231.283	279.952	244.815	265.413	2.676.134
	2019	402.565	356.927	388.368	359.889	411.826	360.054	417.356	269.108	350.999	440.033	400.913	382.185	4.540.223
	Incr. %	1,59%	14,22%	-53,26%	-97,11%	-85,17%	-52,45%	-44,76%	-31,91%	-34,11%	-36,38%	-38,94%	-30,55%	-41,06%
M14	2020	263.316	272.789	139.442	15.823	55.161	115.986	155.395	121.177	159.952	191.282	174.530	177.147	1.842.000
	2019	258.741	249.737	269.186	244.075	288.753	243.929	258.966	156.806	240.436	296.062	271.983	244.869	3.023.543
	Incr. %	1,77%	9,23%	-48,20%	-93,52%	-80,90%	-52,45%	-39,99%	-22,72%	-33,47%	-35,39%	-35,83%	-27,66%	-39,08%
L16	2020	82.392	87.253	40.586	1.376	14.001	38.820	51.876	47.927	57.583	65.979	54.302	57.120	599.215
	2019	69.151	74.285	79.528	75.575	88.123	77.623	85.283	63.644	88.329	95.858	85.920	76.976	960.295
	Incr. %	19,15%	17,46%	-48,97%	-98,18%	-84,11%	-49,99%	-39,17%	-24,70%	-34,81%	-31,17%	-36,80%	-25,80%	-37,60%
E30	2020	56.667	59.146	27.588	1.975	8.091	22.120	29.158	18.611	34.015	40.458	33.356	34.279	365.464
	2019	6.200	6.163	19.843	26.235	37.929	34.806	42.786	23.182	48.549	55.799	51.149	47.845	400.486
	Incr. %	813,98%	859,69%	39,03%	-92,47%	-78,67%	-36,45%	-31,85%	-19,72%	-29,94%	-27,49%	-34,79%	-28,35%	-8,74%
PR1	2020	38.172	38.144	18.640	649	3.090	5.564	8.681	8.920	11.436	16.085	13.263	14.468	177.112
	2019	38.653	36.324	40.637	42.385	45.206	44.998	45.242	35.775	42.401	44.501	41.528	39.456	497.106
	Incr. %	-1,24%	5,01%	-54,13%	-98,47%	-93,16%	-87,64%	-80,81%	-75,07%	-73,03%	-63,85%	-68,06%	-63,33%	-64,37%
PR2	2020	11.220	12.556	5.383	0	0	0	100	0	2.924	7.058	5.963	5.602	50.806
	2019	11.664	12.230	13.357	11.262	12.973	0	190	0	4.194	13.562	12.828	10.716	102.976
	Incr. %	-3,81%	2,67%	-59,70%				-47,37%		-30,28%	-47,96%	-53,52%	-47,72%	-50,66%
PR3	2020	11.983	13.430	6.078	0	0	20.413	42.919	39.143	18.062	8.128	7.381	6.270	173.807
	2019	11.779	11.978	13.160	13.854	18.604	49.349	60.441	44.333	24.433	14.967	14.246	11.612	288.756
	Incr. %	1,73%	12,12%	-53,81%			-58,64%	-28,99%	-11,71%	-26,08%	-45,69%	-48,19%	-46,00%	-39,81%
Servei l'Hospitalet	2020	1.212.226	1.247.369	587.677	34.521	190.064	502.723	709.062	573.914	723.687	848.088	752.152	771.409	8.152.892
	2019	1.115.969	1.053.567	1.152.426	1.089.192	1.269.578	1.131.235	1.263.685	813.238	1.113.846	1.354.571	1.227.118	1.126.427	13.710.852
	Incr. %	8,6%	18,4%	-49,0%	-96,8%	-85,0%	-55,6%	-43,9%	-29,4%	-35,0%	-37,4%	-38,7%	-31,5%	-40,5%
ROSANBUS S.L.	2020	1.212.226	1.247.369	587.677	34.521	190.064	502.723	709.062	573.914	723.687	848.088	752.152	771.409	8.152.892
	2019	1.115.969	1.053.567	1.152.426	1.089.192	1.269.578	1.131.235	1.263.685	813.238	1.113.846	1.354.571	1.227.118	1.126.427	13.710.852
	Incr. %	8,6%	18,4%	-49,0%	-96,8%	-85,0%	-55,6%	-43,9%	-29,4%	-35,0%	-37,4%	-38,7%	-31,5%	-40,5%

**Viatgers Totals per Línies: Comparativa mensual**
**Any : 2020**
**Gestió Indirecta**

Línia / Servei / Empresa		Viatgers mensuals												Total
		Gener	Febrer	Març	Abril	Maig	Juny	Juliol	Agost	Setembre	Octubre	Novembre	Desembre	
EP1	2020	33.924	34.272	17.803	3.311	7.770	12.659	18.015	10.057	20.366	23.481	22.010	19.461	223.129
	2019	29.595	28.965	31.351	27.496	34.490	29.568	30.422	17.183	31.163	37.664	33.675	28.640	360.212
	Incr. %	14,63%	18,32%	-43,21%	-87,96%	-77,47%	-57,19%	-40,78%	-41,47%	-34,65%	-37,66%	-34,64%	-32,05%	-38,06%
EP2	2020	12.490	13.646	6.638	902	2.000	3.501	5.970	4.567	7.353	9.045	8.585	7.403	82.100
	2019	13.198	13.153	14.507	12.671	14.941	12.479	12.112	8.132	12.507	15.485	14.375	11.326	154.886
	Incr. %	-5,36%	3,75%	-54,24%	-92,88%	-86,61%	-71,94%	-50,71%	-43,84%	-41,21%	-41,59%	-40,28%	-34,64%	-46,99%
JM	2020	64.363	66.389	33.928	5.159	13.180	24.090	30.739	20.545	39.705	44.880	41.960	36.919	421.857
	2019	64.010	64.747	71.576	59.800	74.457	59.549	51.955	28.661	62.000	78.457	70.250	58.317	743.779
	Incr. %	0,55%	2,54%	-52,60%	-91,37%	-82,30%	-59,55%	-40,84%	-28,32%	-35,96%	-42,80%	-40,27%	-36,69%	-43,28%
JT	2020	8.383	9.496	4.564	455	1.081	1.957	3.622	2.137	5.126	6.565	6.034	5.064	54.484
	2019	9.315	9.613	10.404	9.291	10.956	8.474	7.248	3.997	7.977	10.798	8.916	7.281	104.270
	Incr. %	-10,01%	-1,22%	-56,13%	-95,10%	-90,13%	-76,91%	-50,03%	-46,53%	-35,74%	-39,20%	-32,32%	-30,45%	-47,75%
E44	2020	954	947	405	42	29	93	554	0	354	621	567	492	5.058
	2019	1.168	1.146	1.242	1.143	1.361	1.092	1.224	0	1.120	1.847	989	896	13.228
	Incr. %	-18,32%	-17,36%	-67,39%	-96,33%	-97,87%	-91,48%	-54,74%	-68,39%	-66,38%	-42,67%	-45,09%	-61,76%	
Serveis Esplubús / JM / JT	2020	120.114	124.750	63.338	9.869	24.060	42.300	58.900	37.306	72.904	84.592	79.156	69.339	786.628
	2019	117.286	117.624	129.080	110.401	136.205	111.162	102.961	57.973	114.767	144.251	128.205	106.460	1.376.375
	Incr. %	2,4%	6,1%	-50,9%	-91,1%	-82,3%	-61,9%	-42,8%	-35,6%	-36,5%	-41,4%	-38,3%	-34,9%	-42,8%
SF1	2020	31.971	33.388	16.591	2.349	6.055	12.325	17.566	10.608	19.640	21.688	21.304	18.907	212.392
	2019	27.675	26.684	25.509	26.081	30.270	27.108	30.112	15.732	28.972	35.520	32.225	27.571	333.459
	Incr. %	15,52%	25,12%	-34,96%	-90,99%	-80,00%	-54,53%	-41,66%	-32,57%	-32,21%	-38,94%	-33,89%	-31,42%	-36,31%
SF2	2020	11.956	12.728	6.216	766	1.578	3.006	6.198	2.650	6.150	7.017	6.732	6.004	71.001
	2019	12.151	11.973	17.325	12.982	12.891	11.362	12.246	5.002	10.700	13.863	12.700	10.198	143.393
	Incr. %	-1,60%	6,31%	-64,12%	-94,10%	-87,76%	-73,54%	-49,39%	-47,02%	-42,52%	-49,38%	-46,99%	-41,13%	-50,49%
SF3	2020	1.456	1.596	572	207	508	767	971	915	1.052	978	807	825	10.654
	2019	945	949	1.457	1.367	1.373	1.740	1.234	1.475	1.578	1.398	1.573	1.803	16.892
	Incr. %	54,07%	68,18%	-60,74%	-84,86%	-63,00%	-55,92%	-21,31%	-37,97%	-33,33%	-30,04%	-48,70%	-54,24%	-36,93%
Servei Urbà St. Feliu	2020	45.383	47.712	23.379	3.322	8.141	16.098	24.735	14.173	26.842	29.683	28.843	25.736	294.047
	2019	40.771	39.606	44.291	40.430	44.534	40.210	43.592	22.209	41.250	50.781	46.498	39.572	493.744
	Incr. %	11,3%	20,5%	-47,2%	-91,8%	-81,7%	-60,0%	-43,3%	-36,2%	-34,9%	-41,5%	-38,0%	-35,0%	-40,4%
MB1-MB2	2020	16.062	21.278	8.982	1.314	2.462	4.538	7.792	3.507	10.563	14.932	13.857	11.517	116.804
	2019	0	0	19.525	17.302	20.649	17.273	16.773	5.027	16.237	22.043	19.859	15.006	169.694
	Incr. %			-54,00%	-92,41%	-88,08%	-73,73%	-53,54%	-30,24%	-34,94%	-32,26%	-30,22%	-23,25%	-31,17%
MB3	2020	3.142	5.391	1.878	312	689	1.431	2.012	0	2.056	2.671	2.459	2.203	24.244
	2019	0	0	3.562	3.005	3.630	2.777	2.910	0	2.916	4.118	3.601	3.001	29.520
	Incr. %			-47,28%	-89,62%	-81,02%	-48,47%	-30,86%	-29,49%	-35,14%	-31,71%	-26,59%	-17,87%	
Servei Urbà Molins de Rei	2020	19.204	26.669	10.860	1.626	3.151	5.969	9.804	3.507	12.619	17.603	16.316	13.720	141.048
	2019	0	0	23.087	20.307	24.279	20.050	19.683	5.027	19.153	26.161	23.460	18.007	199.214
	Incr. %			-53,0%	-92,0%	-87,0%	-70,2%	-50,2%	-30,2%	-34,1%	-32,7%	-30,5%	-23,8%	-29,2%

**Viatgers Totals per Línies: Comparativa mensual**
**Any : 2020**
**Gestió Indirecta**

Línia / Servei / Empresa		Viatgers mensuals												Total
		Gener	Febrer	Març	Abril	Maig	Juny	Juliol	Agost	Setembre	Octubre	Novembre	Desembre	
L1-L3	2020	0	42	141	37	57	166	261	0	197	240	201	237	1.579
	2019	0	0	0	0	0	0	0	0	0	0	0	0	0
	Incr. %													
L2	2020	0	58	172	73	103	172	308	0	253	262	239	230	1.870
	2019	0	0	0	0	0	0	0	0	0	0	0	0	0
	Incr. %													
L4	2020	0	52	196	119	133	224	318	0	223	217	237	265	1.984
	2019	0	0	0	0	0	0	0	0	0	0	0	0	0
	Incr. %													
CB1	2020	0	14	47	18	17	39	65	0	68	98	77	79	522
	2019	0	0	0	0	0	0	0	0	0	0	0	0	0
	Incr. %													
CB2	2020	0	4	24	0	2	17	82	0	31	24	21	46	251
	2019	0	0	0	0	0	0	0	0	0	0	0	0	0
	Incr. %													
Servei Urbà Cervelló	2020	0	170	580	247	312	618	1.034	0	772	841	775	857	6.206
	2019	0	0	0	0	0	0	0	0	0	0	0	0	0
	Incr. %													
SOLER I SAURET S.A	2020	184.701	199.301	98.157	15.064	35.664	64.985	94.473	54.986	113.137	132.719	125.090	109.652	1.227.929
	2019	158.057	157.230	196.458	171.138	205.018	171.422	166.236	85.209	175.170	221.193	198.163	164.039	2.069.333
	Incr. %	16,9%	26,8%	-50,0%	-91,2%	-82,6%	-62,1%	-43,2%	-35,5%	-35,4%	-40,0%	-36,9%	-33,2%	-40,7%
El Prat-ZAL (PR4) (fins 13/09/20)	2020	16.767	15.922	11.953	8.204	9.532	11.435	14.562	13.229	5.553	0	0	0	107.157
	2019	17.967	16.293	18.040	16.623	19.446	16.374	21.902	18.993	18.503	20.136	17.487	15.333	217.097
	Incr. %	-6,7%	-2,3%	-33,7%	-50,6%	-51,0%	-30,2%	-33,5%	-30,3%	-70,0%				-50,6%
TCC, SA	2020	16.767	15.922	11.953	8.204	9.532	11.435	14.562	13.229	5.553	0	0	0	107.157
	2019	17.967	16.293	18.040	16.623	19.446	16.374	21.902	18.993	18.503	20.136	17.487	15.333	217.097
	Incr. %	-6,7%	-2,3%	-33,7%	-50,6%	-51,0%	-30,2%	-33,5%	-30,3%	-70,0%				-50,6%
80	2020	3.910	4.533	1.905	402	930	1.541	2.224	2.160	2.516	3.361	3.007	2.932	29.421
	2019	4.203	4.276	4.678	4.199	4.679	4.079	4.269	3.535	3.808	4.828	4.539	3.873	50.966
	Incr. %	-6,97%	6,01%	-59,28%	-90,43%	-80,12%	-62,22%	-47,90%	-38,90%	-33,93%	-30,39%	-33,75%	-24,30%	-42,27%
81	2020	4.983	5.219	2.345	500	1.248	2.961	3.480	3.115	3.936	4.553	4.115	4.020	40.475
	2019	5.385	5.291	5.539	5.038	5.467	5.268	5.922	5.237	5.534	5.716	5.264	5.007	64.668
	Incr. %	-7,47%	-1,36%	-57,66%	-90,08%	-77,17%	-43,79%	-41,24%	-40,52%	-28,88%	-20,35%	-21,83%	-19,71%	-37,41%
82	2020	17.336	18.327	8.255	1.433	4.425	8.951	11.640	9.842	12.188	14.127	14.033	13.789	134.346
	2019	17.650	17.599	19.819	17.497	20.817	17.786	17.947	12.924	15.974	19.812	18.662	16.447	212.934
	Incr. %	-1,78%	4,14%	-58,35%	-91,81%	-78,74%	-49,67%	-35,14%	-23,85%	-23,70%	-28,69%	-24,80%	-16,16%	-36,91%
83	2020	17.596	19.086	9.070	1.378	3.769	8.592	12.125	12.882	14.550	16.119	14.567	14.638	144.372
	2019	20.154	17.692	19.376	18.474	21.449	19.203	20.206	16.806	18.376	21.952	17.561	17.777	229.026
	Incr. %	-12,69%	7,88%	-53,19%	-92,54%	-82,43%	-55,26%	-39,99%	-23,35%	-20,82%	-26,57%	-17,05%	-17,66%	-36,96%
Servei Nou Barris	2020	43.825	47.165	21.575	3.713	10.372	22.045	29.469	27.999	33.190	38.160	35.722	35.379	348.614
	2019	47.392	44.858	49.412	45.208	52.412	46.336	48.344	38.502	43.692	52.308	46.026	43.104	557.594
	Incr. %	-7,5%	5,1%	-56,3%	-91,8%	-80,2%	-52,4%	-39,0%	-27,3%	-24,0%	-22,4%	-22,4%	-17,9%	-37,5%
NOU BARRIS BCN, S.L.U.	2020	43.825	47.165	21.575	3.713	10.372	22.045	29.469	27.999	33.190	38.160	35.722	35.379	348.614
	2019	47.392	44.858	49.412	45.208	52.412	46.336	48.344	38.502	43.692	52.308	46.026	43.104	557.594
	Incr. %	-7,5%	5,1%	-56,3%	-91,8%	-80,2%	-52,4%	-39,0%	-27,3%	-24,0%	-22,4%	-22,4%	-17,9%	-37,5%

### Viatgers Totals per Línies: Comparativa mensual

Any : 2020

#### Gestió Indirecta

Línia / Servei / Empresa		Viatgers mensuals												Total
		Gener	Febrer	Març	Abril	Maig	Juny	Juliol	Agost	Setembre	Octubre	Novembre	Desembre	
B1	2020	105.817	107.700	52.494	9.300	21.672	51.394	74.447	66.896	76.358	79.503	71.133	78.061	794.775
	2019	117.608	111.393	115.559	104.770	110.738	112.441	117.486	89.025	105.289	120.225	114.534	107.513	1.326.581
	Incr. %	-10,03%	-3,32%	-54,57%	-91,12%	-80,43%	-54,29%	-36,63%	-24,86%	-27,48%	-33,87%	-37,89%	-27,39%	-40,09%
B2	2020	94.098	101.217	53.502	3.209	11.313	32.403	59.535	38.690	69.043	77.917	71.776	69.505	682.208
	2019	112.609	110.856	118.924	107.255	115.635	109.377	115.075	64.818	99.774	119.664	112.203	102.283	1.288.473
	Incr. %	-16,44%	-8,70%	-55,01%	-97,01%	-90,22%	-70,37%	-48,26%	-40,31%	-30,80%	-34,89%	-36,03%	-32,05%	-47,05%
B3	2020	88.709	93.336	47.148	6.016	16.694	40.420	59.821	37.424	61.109	70.531	65.272	59.099	645.579
	2019	93.530	93.015	100.171	87.873	102.111	91.458	98.255	58.368	86.292	104.730	94.531	84.030	1.094.364
	Incr. %	-5,15%	0,35%	-52,93%	-93,15%	-83,65%	-55,80%	-39,12%	-35,88%	-29,18%	-32,65%	-30,95%	-29,67%	-41,01%
B4	2020	126.022	131.612	67.961	13.423	31.166	69.224	98.269	90.990	94.867	101.695	90.545	92.716	1.008.490
	2019	123.048	120.980	134.879	121.148	132.701	136.243	154.588	128.983	125.347	145.319	133.970	123.272	1.580.478
	Incr. %	2,42%	8,79%	-49,61%	-88,92%	-76,51%	-49,19%	-36,43%	-29,46%	-24,32%	-30,02%	-32,41%	-24,79%	-36,19%
B5	2020	76.149	80.699	42.672	3.481	14.450	34.312	44.184	42.523	58.289	64.879	59.890	56.536	578.064
	2019	78.527	78.272	82.956	74.566	86.927	82.177	86.043	57.513	75.551	94.501	86.333	76.368	959.734
	Incr. %	-3,03%	3,10%	-48,56%	-95,33%	-83,38%	-58,25%	-48,65%	-26,06%	-22,85%	-31,35%	-30,63%	-25,97%	-39,77%
B6	2020	88.780	95.183	43.906	6.774	14.633	35.394	55.538	40.772	57.109	62.490	58.779	51.873	611.231
	2019	90.686	89.613	95.202	90.131	95.715	86.177	90.220	65.523	84.903	102.990	94.165	84.579	1.069.904
	Incr. %	-2,10%	6,22%	-53,88%	-92,48%	-84,71%	-58,93%	-38,44%	-37,77%	-32,74%	-39,32%	-37,58%	-38,67%	-42,87%
B7	2020	27.125	29.642	14.079	0	655	2.512	4.723	3.893	5.879	7.663	6.882	7.034	110.087
	2019	27.935	28.052	30.073	26.058	30.046	26.845	30.238	12.625	25.469	32.906	29.077	24.737	324.061
	Incr. %	-2,90%	5,67%	-53,18%	-97,82%	-90,64%	-84,38%	-69,16%	-69,92%	-76,92%	-76,71%	-76,33%	-71,56%	-66,03%
B8	2020	20.736	21.862	10.307	0	0	0	0	0	6.252	13.293	13.675	12.129	98.254
	2019	21.441	21.306	22.229	19.609	22.754	18.361	18.964	11.533	18.127	24.299	22.110	17.945	238.678
	Incr. %	-3,29%	2,61%	-53,63%	-97,82%	-90,64%	-84,38%	-69,16%	-69,92%	-76,92%	-76,71%	-76,33%	-71,56%	-66,03%
B9	2020	15.702	16.909	7.623	0	0	0	0	0	5.229	9.866	10.228	9.439	74.996
	2019	15.921	16.483	17.262	15.351	17.429	14.189	15.357	11.696	14.435	18.660	16.647	14.397	187.827
	Incr. %	-1,38%	2,58%	-55,84%	-97,82%	-90,64%	-84,38%	-69,16%	-69,92%	-76,92%	-76,71%	-76,33%	-71,56%	-66,03%
B12	2020	5.225	5.253	2.867	615	1.335	1.807	2.656	2.019	3.303	3.771	3.676	3.082	35.609
	2019	5.169	4.970	5.670	5.034	5.707	4.738	5.670	3.441	4.550	5.649	4.993	4.159	59.750
	Incr. %	1,08%	5,69%	-49,44%	-87,78%	-76,61%	-61,86%	-53,16%	-41,33%	-27,41%	-33,24%	-26,38%	-25,90%	-40,40%
B14	2020	49.571	53.161	28.490	5.077	8.713	23.391	36.109	29.215	37.982	42.615	39.775	39.864	393.963
	2019	68.635	66.689	71.533	66.095	71.393	70.108	79.743	40.855	46.056	54.475	50.090	46.035	731.707
	Incr. %	-27,78%	-20,29%	-60,17%	-92,32%	-87,80%	-66,64%	-54,72%	-28,49%	-17,53%	-21,77%	-20,59%	-13,41%	-46,16%
B15	2020	71.586	74.639	39.892	7.805	18.497	33.699	49.394	39.120	51.928	62.537	59.852	52.310	561.259
	2019	66.352	62.992	69.118	62.189	71.599	61.251	59.222	42.198	62.265	78.189	74.329	63.943	773.647
	Incr. %	7,89%	18,49%	-42,28%	-87,45%	-74,17%	-44,98%	-16,60%	-7,29%	-16,60%	-20,02%	-19,48%	-18,19%	-27,45%
B17 / SE	2020	0	0	0	0	0	0	0	0	0	0	0	0	0
	2019	0	5	0	0	19	3.286	6.378	12.164	4.080	0	1	0	25.933
	Incr. %													
B18	2020	15.891	17.689	8.710	1.508	3.286	4.977	6.890	5.997	12.427	15.152	14.181	16.010	122.718
	2019	8.488	9.334	13.334	12.292	13.127	12.539	15.910	12.809	13.879	18.677	16.050	13.917	160.356
	Incr. %	87,22%	89,51%	-34,68%	-87,73%	-74,97%	-60,31%	-56,69%	-53,18%	-10,46%	-18,87%	-11,64%	15,04%	-23,47%
B19	2020	306.622	320.259	167.357	38.392	83.589	150.933	197.079	143.996	205.416	221.973	201.751	208.481	2.245.848
	2019	253.896	247.067	289.736	276.969	304.974	275.013	325.323	224.243	276.240	334.151	320.712	296.017	3.424.341
	Incr. %	20,77%	29,62%	-42,24%	-86,14%	-72,59%	-45,12%	-39,42%	-35,79%	-25,64%	-33,57%	-37,09%	-29,57%	-34,42%

**Viatgers Totals per Línies: Comparativa mensual**
**Any : 2020**
**Gestió Indirecta**

Línia / Servei / Empresa		Viatgers mensuals												Total
		Gener	Febrer	Març	Abril	Maig	Juny	Juliol	Agost	Setembre	Octubre	Novembre	Desembre	
B20	2020	134.249	139.955	72.778	10.491	29.631	61.834	84.450	72.125	90.000	100.614	90.405	94.360	980.892
	2019	126.485	123.173	133.374	131.650	146.260	134.136	187.613	139.635	131.139	148.285	145.049	133.973	1.680.772
	Incr. %	6,14%	13,62%	-45,43%	-92,03%	-79,74%	-53,90%	-54,99%	-48,35%	-31,37%	-32,15%	-37,67%	-29,57%	-41,64%
B21	2020	8.222	9.119	4.666	0	249	1.644	2.612	2.958	3.109	5.520	5.249	5.154	48.502
	2019	6.290	6.289	7.304	6.646	7.397	6.928	8.058	8.115	7.167	8.960	8.125	7.019	88.298
	Incr. %	30,72%	45,00%	-36,12%		-96,63%	-76,27%	-67,59%	-63,55%	-56,62%	-38,39%	-35,40%	-26,57%	-45,07%
B23	2020	133.059	137.069	72.181	14.157	33.574	69.169	98.114	82.355	102.796	109.879	96.823	105.209	1.054.385
	2019	119.792	114.295	128.432	124.078	125.897	129.038	148.203	113.850	129.191	152.139	141.586	135.771	1.562.272
	Incr. %	11,08%	19,93%	-43,80%	-88,59%	-73,33%	-46,40%	-33,80%	-27,66%	-20,43%	-27,78%	-31,62%	-22,51%	-32,51%
B24	2020	185.085	204.677	104.214	20.384	42.051	88.078	116.132	83.015	130.590	148.891	131.533	135.058	1.389.708
	2019	146.265	143.637	161.760	169.000	190.308	170.718	195.721	132.210	173.899	214.468	197.259	181.036	2.076.281
	Incr. %	26,54%	42,50%	-35,57%	-87,94%	-77,90%	-48,41%	-40,66%	-37,21%	-24,90%	-30,58%	-33,32%	-25,40%	-33,07%
B25	2020	210.669	213.562	109.834	21.415	43.888	88.453	126.381	112.047	138.493	151.400	137.320	141.914	1.495.376
	2019	208.246	202.764	218.429	210.633	222.754	213.265	219.921	165.267	203.104	232.326	222.359	210.842	2.529.910
	Incr. %	1,16%	5,33%	-49,72%	-89,83%	-80,30%	-58,52%	-42,53%	-32,20%	-31,81%	-34,83%	-38,24%	-32,69%	-40,89%
B26	2020	206.466	211.236	112.731	23.434	47.625	98.061	130.084	98.653	142.839	157.610	140.016	143.845	1.512.600
	2019	214.681	208.104	220.072	200.918	217.765	205.584	211.162	136.420	189.904	233.078	217.947	195.998	2.451.633
	Incr. %	-3,83%	1,51%	-48,78%	-88,34%	-78,13%	-52,30%	-38,40%	-27,68%	-24,78%	-32,38%	-35,76%	-26,61%	-38,30%
M27	2020	196.088	209.147	105.780	17.370	34.584	81.121	129.414	84.862	128.995	142.376	132.519	135.818	1.398.074
	2019	187.805	183.491	205.762	185.069	200.456	195.006	201.795	122.454	185.818	220.019	207.685	189.718	2.285.078
	Incr. %	4,41%	13,98%	-48,59%	-90,61%	-82,75%	-58,40%	-35,87%	-30,70%	-30,58%	-35,29%	-36,19%	-28,41%	-38,82%
M28	2020	241.989	242.268	121.736	25.556	53.453	117.688	162.933	127.054	156.253	168.264	144.465	162.378	1.724.037
	2019	226.424	214.752	234.840	215.186	238.169	232.833	257.855	180.987	219.858	254.518	241.772	231.570	2.748.764
	Incr. %	6,87%	12,81%	-48,16%	-88,12%	-77,56%	-49,45%	-36,81%	-29,80%	-28,93%	-33,89%	-40,25%	-29,88%	-37,28%
B29	2020	155.766	165.630	85.152	15.069	35.287	74.305	107.730	77.127	110.545	124.410	111.289	113.886	1.176.196
	2019	155.558	152.984	167.862	148.831	172.112	157.633	176.634	124.173	152.032	175.677	160.983	145.960	1.890.439
	Incr. %	0,13%	8,27%	-49,27%	-89,88%	-79,50%	-52,86%	-39,01%	-37,89%	-27,29%	-29,18%	-30,87%	-21,97%	-37,78%
B30	2020	316.245	331.522	170.164	33.086	73.068	150.569	207.581	157.899	215.849	240.253	222.583	221.427	2.340.246
	2019	270.297	260.530	306.506	285.240	310.634	304.706	337.138	231.805	293.983	351.120	324.914	300.582	3.577.455
	Incr. %	17,00%	27,25%	-44,48%	-88,40%	-76,48%	-50,59%	-38,43%	-31,88%	-26,58%	-31,58%	-31,49%	-26,33%	-34,58%
B34	2020	12.723	14.201	7.127	0	1.002	3.542	7.239	4.419	8.002	8.460	9.481	9.100	85.296
	2019	14.541	15.412	14.325	12.779	15.005	13.527	12.419	5.652	13.033	15.775	14.219	12.839	159.526
	Incr. %	-12,50%	-7,86%	-50,25%		-93,32%	-73,82%	-41,71%	-21,82%	-38,60%	-46,37%	-33,32%	-29,12%	-46,53%
B35	2020	15.000	16.718	8.439	784	1.404	3.645	8.150	4.317	9.227	11.023	10.475	10.301	99.483
	2019	14.837	13.794	14.882	13.782	16.008	14.235	13.725	5.847	14.068	18.402	17.094	14.587	171.261
	Incr. %	1,10%	21,20%	-43,29%	-94,31%	-91,23%	-74,39%	-40,62%	-26,17%	-34,41%	-40,10%	-38,72%	-29,38%	-41,91%
B80	2020	67.794	69.277	34.637	5.260	17.363	35.366	45.731	32.230	47.661	53.916	48.524	49.864	507.623
	2019	71.887	67.529	72.451	65.717	66.930	66.080	62.895	42.388	65.652	78.726	63.255	65.383	788.893
	Incr. %	-5,69%	2,59%	-52,19%	-92,00%	-74,06%	-46,48%	-27,29%	-23,96%	-27,40%	-31,51%	-23,29%	-23,74%	-35,65%
B81	2020	77.254	81.610	41.307	5.900	11.759	25.390	40.283	25.476	49.832	65.009	61.936	52.769	538.525
	2019	79.017	75.572	81.910	73.457	86.342	72.246	69.201	38.794	69.379	92.185	83.369	70.828	892.300
	Incr. %	-2,23%	7,99%	-49,57%	-91,97%	-86,38%	-64,86%	-41,79%	-34,33%	-28,17%	-29,48%	-25,71%	-25,50%	-39,65%
B82	2020	6.655	9.237	4.435	496	859	1.519	3.240	2.237	3.315	3.713	3.602	3.317	42.625
	2019	2.008	3.143	5.869	5.562	6.588	5.680	4.673	3.436	5.838	8.601	8.870	6.578	66.846
	Incr. %	-----	193,89%	-24,43%	-91,08%	-86,96%	-73,26%	-30,67%	-34,90%	-43,22%	-56,83%	-59,39%	-49,57%	-36,23%

### Viatgers Totals per Línies: Comparativa mensual

Any : 2020

#### Gestió Indirecta

Línia / Servei / Empresa	Viatgers mensuals												Total	
	Gener	Febrer	Març	Abril	Maig	Juny	Juliol	Agost	Setembre	Octubre	Novembre	Desembre		
B84	2020	745	831	331	0	0	136	398	568	443	621	572	434	5.079
	2019	659	1.910	2.575	2.300	2.298	2.811	2.542	2.358	1.675	1.185	1.571	997	22.881
	Incr. %	13,05%	-56,49%	-87,15%			-95,16%	-84,34%	-75,91%	-73,55%	-47,59%	-63,59%	-56,47%	-77,80%
E33	2020	38	16	9	0	0	0	0	0	0	0	0	0	63
	2019	24	8	9	5	21	22	31	16	22	32	38	20	248
	Incr. %	58,33%	100,00%	0,00%										-74,60%
Diürn Barcelonès Nord	2020	3.060.080	3.205.236	1.642.529	289.002	651.800	1.380.986	1.959.117	1.508.877	2.083.140	2.325.844	2.114.207	2.140.973	22.361.791
	2019	2.928.661	2.848.414	3.143.008	2.920.193	3.205.819	3.028.651	3.328.058	2.289.201	2.898.019	3.459.931	3.225.840	2.962.896	36.238.691
	Incr. %	4,5%	12,5%	-47,7%	-90,1%	-79,7%	-54,4%	-41,1%	-34,1%	-28,1%	-32,8%	-34,5%	-27,7%	-38,3%
N0	2020	42.005	43.229	18.591	1.193	3.018	12.138	19.837	14.110	16.911	16.210	4.154	4.770	196.166
	2019	49.513	44.945	51.683	53.343	52.407	69.003	74.518	36.316	48.095	52.384	47.034	46.022	625.263
	Incr. %	-15,16%	-3,82%	-64,03%	-97,76%	-94,24%	-82,41%	-73,38%	-61,15%	-64,84%	-69,06%	-91,17%	-89,64%	-68,63%
N1	2020	50.373	45.391	26.593	8.325	15.083	28.890	32.569	38.013	38.538	31.138	15.622	16.309	346.844
	2019	48.690	45.561	50.423	52.285	51.571	58.568	66.154	51.484	51.609	53.037	49.634	50.926	629.942
	Incr. %	3,46%	-0,37%	-47,26%	-84,08%	-70,75%	-50,67%	-50,77%	-26,17%	-25,33%	-41,29%	-68,53%	-67,98%	-44,94%
N2	2020	50.136	47.849	25.524	5.147	11.241	29.388	37.915	42.843	40.883	29.571	12.276	12.579	345.352
	2019	52.873	48.447	55.610	59.074	57.751	65.088	75.854	77.974	59.045	58.047	53.322	53.339	716.424
	Incr. %	-5,18%	-1,23%	-54,10%	-91,29%	-80,54%	-54,85%	-50,02%	-45,05%	-30,76%	-49,06%	-76,98%	-76,42%	-51,80%
N3	2020	39.927	39.407	19.006	2.898	5.925	19.445	25.288	21.634	23.228	19.234	5.813	6.827	228.632
	2019	39.908	37.486	41.517	45.578	45.702	51.619	62.020	61.834	48.005	45.018	41.749	42.766	563.202
	Incr. %	0,05%	5,12%	-54,22%	-93,64%	-87,04%	-62,33%	-59,23%	-65,01%	-51,61%	-57,27%	-86,08%	-84,04%	-59,40%
N4	2020	34.401	33.878	15.751	1.879	4.012	14.789	20.345	16.600	18.606	17.229	4.783	5.442	187.715
	2019	37.399	34.671	39.157	40.359	41.360	48.678	52.832	42.738	37.333	38.217	36.072	36.996	485.812
	Incr. %	-8,02%	-2,29%	-59,77%	-95,34%	-90,30%	-69,62%	-61,49%	-61,16%	-50,16%	-54,92%	-86,74%	-85,29%	-61,36%
N5	2020	15.064	15.019	7.042	413	1.449	5.988	8.695	6.823	7.929	6.578	1.933	2.113	79.046
	2019	15.520	14.831	17.739	17.337	17.729	22.195	23.430	17.188	16.435	16.828	15.875	16.092	211.199
	Incr. %	-2,94%	1,27%	-60,30%	-97,62%	-91,83%	-73,02%	-62,89%	-60,30%	-51,76%	-60,91%	-87,82%	-86,87%	-62,57%
N6	2020	49.947	47.813	23.169	3.268	6.365	25.228	33.426	29.266	30.747	23.548	7.761	8.711	289.249
	2019	56.987	51.846	60.795	66.512	65.330	76.529	83.665	82.148	56.806	53.040	50.637	53.870	758.165
	Incr. %	-12,35%	-7,78%	-61,89%	-95,09%	-90,26%	-67,03%	-60,05%	-64,37%	-45,87%	-55,60%	-84,67%	-83,83%	-61,85%
N7	2020	23.089	23.185	10.120	1.136	1.972	6.807	9.721	7.544	9.383	8.824	3.112	3.150	108.043
	2019	24.375	23.408	25.256	27.348	27.651	28.197	31.987	32.594	28.420	26.733	24.994	24.610	325.573
	Incr. %	-5,28%	-0,95%	-59,93%	-95,85%	-92,87%	-75,86%	-69,61%	-76,85%	-66,98%	-66,99%	-87,55%	-87,20%	-66,81%
N8	2020	38.036	38.979	18.119	1.748	3.478	12.437	20.775	14.678	16.696	16.825	5.851	6.227	193.849
	2019	45.089	43.876	47.917	47.843	45.880	61.370	72.223	71.241	58.297	49.146	40.273	41.240	624.395
	Incr. %	-15,64%	-11,16%	-62,19%	-96,35%	-92,42%	-79,73%	-71,23%	-79,40%	-71,36%	-65,77%	-85,47%	-84,90%	-68,95%
N9	2020	35.595	34.635	16.013	2.420	4.907	16.943	24.191	19.759	24.932	17.931	6.480	7.104	210.910
	2019	34.869	33.744	37.870	39.439	41.139	47.363	66.921	61.414	41.654	38.986	37.995	40.016	521.410
	Incr. %	2,08%	2,64%	-57,72%	-93,86%	-88,07%	-64,23%	-63,85%	-67,83%	-40,15%	-54,01%	-82,95%	-82,25%	-59,55%
N11	2020	21.120	19.787	10.409	2.074	3.492	9.318	12.760	11.243	11.335	10.299	5.341	5.764	122.942
	2019	21.187	20.378	21.871	25.062	24.181	26.867	31.439	31.428	23.986	23.276	21.681	22.681	294.037
	Incr. %	-0,32%	-2,90%	-52,41%	-91,72%	-85,56%	-65,32%	-59,41%	-64,23%	-52,74%	-55,75%	-75,37%	-74,59%	-58,19%

**Viatgers Totals per Línies: Comparativa mensual**
**Any : 2020**
**Gestió Indirecta**

Línia / Servei / Empresa		Viatgers mensuals												Total
		Gener	Febrer	Març	Abril	Maig	Juny	Juliol	Agost	Setembre	Octubre	Novembre	Desembre	
N26	2020	10.736	10.435	4.724	0	0	0	0	0	0	0	0	0	25.895
	2019	0	0	0	0	0	8.408	23.488	25.868	22.639	15.210	11.743	12.046	119.402
	Incr. %													-78,31%
N28	2020	22.968	22.958	9.929	0	0	6.099	12.058	15.465	15.672	10.888	1.940	2.336	120.313
	2019	24.358	22.373	26.928	30.402	29.576	43.713	52.430	56.519	35.322	26.720	25.491	26.765	400.597
	Incr. %	-5,71%	2,61%	-63,13%			-86,05%	-77,00%	-72,64%	-55,63%	-59,25%	-92,39%	-91,27%	-69,97%
Nocturn Barcelona	2020	433.397	422.565	204.990	30.501	60.942	187.470	257.580	237.978	254.860	208.275	75.066	81.332	2.454.956
	2019	450.768	421.566	476.766	504.582	500.277	607.598	716.961	648.746	527.646	496.642	456.500	467.369	6.275.421
	Incr. %	-3,9%	0,2%	-57,0%	-94,0%	-87,8%	-69,1%	-64,1%	-63,3%	-51,7%	-58,1%	-83,6%	-82,6%	-60,9%
Nocturn Vallvidrera (N10)	2020	139	44	23	0	0	0	0	0	0	0	0	0	206
	2019	41	32	61	43	53	87	51	52	204	74	41	58	797
	Incr. %	239,0%	37,5%	-62,3%										-74,2%
TUSGSAL	2020	3.493.616	3.627.845	1.847.542	319.503	712.742	1.568.456	2.216.697	1.746.855	2.338.000	2.534.119	2.189.273	2.222.305	24.816.953
	2019	3.379.470	3.270.012	3.619.835	3.424.818	3.706.149	3.636.336	4.045.070	2.937.999	3.425.869	3.956.647	3.682.381	3.430.323	42.514.909
	Incr. %	3,4%	10,9%	-49,0%	-90,7%	-80,8%	-56,9%	-45,2%	-40,5%	-31,8%	-36,0%	-40,5%	-35,2%	-41,6%
Línia 88 Port de Barcelona	2020	27.064	26.462	17.536	8.904	9.822	13.157	17.410	14.297	6.124	0	0	0	140.776
	2019	29.763	27.472	29.072	28.003	30.642	25.332	30.205	23.303	24.245	27.244	27.724	22.182	325.187
	Incr. %	-9,07%	-3,68%	-39,68%	-68,20%	-67,95%	-48,06%	-42,36%	-38,65%	-74,74%				-56,71%
Línia 88 Port de Barcelona (fins 13/09/20)	2020	27.064	26.462	17.536	8.904	9.822	13.157	17.410	14.297	6.124	0	0	0	140.776
	2019	29.763	27.472	29.072	28.003	30.642	25.332	30.205	23.303	24.245	27.244	27.724	22.182	325.187
	Incr. %	-9,1%	-3,7%	-39,7%	-68,2%	-67,9%	-48,1%	-42,4%	-38,6%	-74,7%				-56,7%
PR4	2020	0	0	0	0	0	0	0	0	7.353	13.933	13.517	13.130	47.933
	2019	0	0	0	0	0	0	0	0	0	0	0	0	0
	Incr. %													
Línia 88 Port de Barcelona	2020	0	0	0	0	0	0	0	0	11.256	21.390	21.652	21.340	75.638
	2019	0	0	0	0	0	0	0	0	0	0	0	0	0
	Incr. %													
Línia 88 i PR4 Port de Barcelona (des de 14/09/20)	2020	0	0	0	0	0	0	0	0	18.609	35.323	35.169	34.470	123.571
	2019	0	0	0	0	0	0	0	0	0	0	0	0	0
	Incr. %													
Platja Exprés (PE)	2020	0	0	0	0	0	1.647	2.253	1.686	0	0	0	0	5.586
	2019	0	0	0	0	0	5.105	4.238	4.803	0	0	0	0	14.146
	Incr. %						-67,74%	-46,84%	-64,90%					-60,51%
Servei Estiu Platja el Prat	2020	0	0	0	0	0	1.647	2.253	1.686	0	0	0	0	5.586
	2019	0	0	0	0	0	5.105	4.238	4.803	0	0	0	0	14.146
	Incr. %						-67,7%	-46,8%	-64,9%					-60,5%
VB4	2020	0	0	0	0	0	0	0	1.433	561	0	0	0	1.994
	2019	0	0	0	0	0	0	0	0	0	0	0	0	0
	Incr. %													
Servei Estiu Platja Viladecans	2020	0	0	0	0	0	0	0	1.433	561	0	0	0	1.994
	2019	0	0	0	0	0	0	0	0	0	0	0	0	0
	Incr. %													
UTE Grup Monbus	2020	27.064	26.462	17.536	8.904	9.822	14.804	19.663	17.416	25.294	35.323	35.169	34.470	271.927
	2019	29.763	27.472	29.072	28.003	30.642	30.437	34.443	28.106	24.245	27.244	27.724	22.182	339.333
	Incr. %	-9,1%	-3,7%	-39,7%	-68,2%	-67,9%	-51,4%	-42,9%	-38,0%	4,3%	29,7%	26,9%	55,4%	-19,9%

**Viatgers Totals per Línies: Comparativa mensual**
**Any : 2020**
**Gestió Indirecta**

Línia / Servei / Empresa		Viatgers mensuals												Total
		Gener	Febrer	Març	Abril	Maig	Juny	Juliol	Agost	Setembre	Octubre	Novembre	Desembre	
A-1	2020	259.733	259.386	113.432	1.447	2.825	11.164	66.527	80.696	67.733	56.238	24.543	44.528	988.252
	2019	273.701	275.449	317.861	352.965	369.753	356.756	357.185	316.201	328.291	312.756	286.731	295.048	3.842.697
	Incr. %	-5,10%	-5,83%	-64,31%	-99,59%	-99,24%	-96,87%	-81,37%	-74,48%	-79,37%	-82,02%	-91,44%	-84,91%	-74,28%
A-2	2020	159.573	160.029	63.609	0	0	0	0	0	0	0	0	0	383.211
	2019	142.155	143.379	175.485	186.304	187.700	171.832	165.304	150.259	159.913	163.492	145.503	150.694	1.942.020
	Incr. %	12,25%	11,61%	-63,75%										-80,27%
Servei Aeroport	2020	419.306	419.415	177.041	1.447	2.825	11.164	66.527	80.696	67.733	56.238	24.543	44.528	1.371.463
	2019	415.856	418.828	493.346	539.269	557.453	528.588	522.489	466.460	488.204	476.248	432.234	445.742	5.784.717
	Incr. %	0,8%	0,1%	-64,1%	-99,7%	-99,5%	-97,9%	-87,3%	-82,7%	-86,1%	-88,2%	-94,3%	-90,0%	-76,3%
SGMT S.L.	2020	419.306	419.415	177.041	1.447	2.825	11.164	66.527	80.696	67.733	56.238	24.543	44.528	1.371.463
	2019	415.856	418.828	493.346	539.269	557.453	528.588	522.489	466.460	488.204	476.248	432.234	445.742	5.784.717
	Incr. %	0,8%	0,1%	-64,1%	-99,7%	-99,5%	-97,9%	-87,3%	-82,7%	-86,1%	-88,2%	-94,3%	-90,0%	-76,3%
Ruta Est	2020	70.692	72.909	22.821	0	0	0	0	0	0	0	0	0	166.422
	2019	69.828	78.534	117.530	188.451	192.717	185.553	200.664	211.647	199.650	161.142	87.015	67.773	1.760.504
	Incr. %	1,24%	-7,16%	-80,58%										-90,55%
Ruta Oest	2020	53.751	55.416	17.532	0	0	0	0	0	0	0	0	0	126.699
	2019	52.329	51.660	85.230	140.553	152.427	149.076	152.226	160.719	128.682	122.385	66.363	51.480	1.313.130
	Incr. %	2,72%	7,27%	-79,43%										-90,35%
Servei Barcelona City Tour	2020	124.443	128.325	40.353	0	0	0	0	0	0	0	0	0	293.121
	2019	122.157	130.194	202.760	329.004	345.144	334.629	352.890	372.366	328.332	283.527	153.378	119.253	3.073.634
	Incr. %	1,9%	-1,4%	-80,1%										-90,5%
UTE Julià-Marfina	2020	124.443	128.325	40.353	0	0	0	0	0	0	0	0	0	293.121
	2019	122.157	130.194	202.760	329.004	345.144	334.629	352.890	372.366	328.332	283.527	153.378	119.253	3.073.634
	Incr. %	1,9%	-1,4%	-80,1%										-90,5%
Serveis Integrats	2020	7.801.467	8.090.135	3.904.814	435.531	1.409.079	3.365.492	4.886.068	3.908.816	5.074.511	5.554.309	4.816.001	4.902.976	54.149.199
	2019	7.506.706	7.241.179	8.090.596	7.546.220	8.423.386	7.978.542	8.772.762	6.259.533	7.604.823	8.835.179	8.138.376	7.538.346	93.935.648
	Incr. %	3,9%	11,7%	-51,7%	-94,2%	-83,3%	-57,8%	-44,3%	-37,6%	-33,3%	-37,1%	-40,8%	-35,0%	-42,4%
Serveis No Integrats	2020	543.749	547.740	217.394	1.447	2.825	11.164	66.527	80.696	67.733	56.238	24.543	44.528	1.664.584
	2019	538.013	549.022	696.106	868.273	902.597	863.217	875.379	838.826	816.536	759.775	585.612	564.995	8.858.351
	Incr. %	1,1%	-0,2%	-68,8%	-99,8%	-99,7%	-98,7%	-92,4%	-90,4%	-91,7%	-92,6%	-95,8%	-92,1%	-81,2%
Gestió indirecta 2020	2020	8.345.216	8.637.875	4.122.208	436.978	1.411.904	3.376.656	4.952.595	3.989.512	5.142.244	5.610.547	4.840.544	4.947.504	55.813.783
	2019	8.044.719	7.790.201	8.786.702	8.414.493	9.325.983	8.841.759	9.648.141	7.098.359	8.421.359	9.594.954	8.723.988	8.103.341	102.793.999
	Incr. %	3,7%	10,9%	-53,1%	-94,8%	-84,9%	-61,8%	-48,7%	-43,8%	-38,9%	-41,5%	-44,5%	-38,9%	-45,7%



**EVOLUCIÓ COMPARATIVA  
MITJANA DE VIATGERS  
EN DIES FEINERS, DISSABTES  
I FESTIUS**

**Mitjana de Viatgers en dies Feiners, Dissabtes i Festius : desembre 2020**
**Gestió Indirecta**

Línia / Servei / Empresa	Mitjana Viatgers dia Feiner				Mitjana Viatgers dia Dissabte				Mitjana Viatgers dia Festiu			
	desembre				desembre				desembre			
	2020	2019	Absolut	%	2020	2019	Absolut	%	2020	2019	Absolut	%
86	2.052	2.716	-664	-24,5%	1.345	1.798	-453	-25,2%	627	956	-329	-34,4%
87	4.148	5.788	-1.640	-28,3%	2.248	3.079	-831	-27,0%	690	1.147	-456	-39,8%
<b>Servei Horta</b>	<b>6.199</b>	<b>8.504</b>	<b>-2.304</b>	<b>-27,1%</b>	<b>3.593</b>	<b>4.877</b>	<b>-1.284</b>	<b>-26,3%</b>	<b>1.317</b>	<b>2.103</b>	<b>-785</b>	<b>-37,4%</b>
<b>AUTHOSA</b>	<b>6.199</b>	<b>8.504</b>	<b>-2.304</b>	<b>-27,1%</b>	<b>3.593</b>	<b>4.877</b>	<b>-1.284</b>	<b>-26,3%</b>	<b>1.317</b>	<b>2.103</b>	<b>-785</b>	<b>-37,4%</b>
L80	1.296	1.948	-652	-33,5%	845	1.509	-664	-44,0%	541	1.179	-637	-54,1%
L81	2.641	4.304	-1.664	-38,7%	1.729	3.204	-1.475	-46,0%	1.192	2.502	-1.310	-52,4%
L82	4.146	5.944	-1.799	-30,3%	1.512	2.904	-1.391	-47,9%	1.066	1.975	-909	-46,0%
L85	5.133	7.314	-2.181	-29,8%	2.167	3.636	-1.469	-40,4%	1.376	2.638	-1.262	-47,8%
L86	2.286	3.188	-902	-28,3%	1.407	2.473	-1.067	-43,1%	969	1.908	-938	-49,2%
L87	1.208	1.820	-612	-33,6%	698	1.370	-671	-49,0%	441	963	-521	-54,1%
L88	404	553	-149	-27,0%	262	390	-128	-32,8%	190	301	-111	-36,9%
E81	781	1.116	-335	-30,0%	0	98	-98	--	0	12	-12	--
E86	1.021	1.356	-335	-24,7%	0	0	0	--	0	0	0	--
GA1	967	1.340	-372	-27,8%	752	1.066	-314	-29,5%	398	571	-173	-30,2%
VB1	512	928	-416	-44,8%	204	405	-201	-49,7%	0	0	0	--
VB2	844	1.344	-500	-37,2%	193	376	-183	-48,7%	0	0	0	--
<b>Concessió U-1</b>	<b>21.238</b>	<b>31.154</b>	<b>-9.916</b>	<b>-31,8%</b>	<b>9.769</b>	<b>17.430</b>	<b>-7.660</b>	<b>-44,0%</b>	<b>6.174</b>	<b>12.047</b>	<b>-5.873</b>	<b>-48,8%</b>
L94	1.603	2.349	-747	-31,8%	1.771	3.144	-1.373	-43,7%	1.243	2.585	-1.342	-51,9%
L95	3.617	5.403	-1.786	-33,1%	2.082	3.561	-1.478	-41,5%	1.421	2.733	-1.312	-48,0%
L96	6.459	9.159	-2.700	-29,5%	3.087	4.896	-1.809	-37,0%	2.284	3.926	-1.642	-41,8%
L97	3.669	5.812	-2.143	-36,9%	1.541	3.155	-1.615	-51,2%	741	1.456	-715	-49,1%
L99	1.007	2.101	-1.094	-52,1%	732	1.981	-1.249	-63,1%	572	1.670	-1.099	-65,8%
E95	1.645	2.530	-885	-35,0%	0	0	0	--	110	0	110	--
E97	312	648	-336	-51,9%	0	0	0	--	0	0	0	--
E98	513	1.023	-510	-49,8%	0	0	0	--	0	0	0	--
CF1	429	590	-161	-27,2%	175	224	-49	-22,0%	84	120	-36	-29,9%
<b>Servei Castelldefels</b>	<b>18.825</b>	<b>29.025</b>	<b>-10.200</b>	<b>-35,1%</b>	<b>9.213</b>	<b>16.736</b>	<b>-7.524</b>	<b>-45,0%</b>	<b>6.371</b>	<b>12.370</b>	<b>-5.999</b>	<b>-48,5%</b>
N12	118	717	-599	-83,5%	108	1.163	-1.056	-90,7%	75	1.009	-934	-92,5%
N13	212	861	-649	-75,4%	208	1.687	-1.479	-87,7%	146	1.236	-1.090	-88,2%
N14	345	1.346	-1.001	-74,4%	316	1.745	-1.429	-81,9%	225	1.718	-1.492	-86,9%
N15	163	674	-511	-75,8%	134	1.093	-959	-87,7%	104	864	-759	-87,9%
N16	215	1.066	-851	-79,8%	186	1.980	-1.794	-90,6%	135	1.466	-1.330	-90,8%
N17	251	936	-685	-73,2%	219	1.175	-956	-81,4%	221	972	-751	-77,2%
N18	94	594	-500	-84,2%	133	818	-684	-83,7%	119	762	-642	-84,3%
<b>Nocturn Baix Llobregat</b>	<b>1.398</b>	<b>6.194</b>	<b>-4.796</b>	<b>-77,4%</b>	<b>1.305</b>	<b>9.661</b>	<b>-8.357</b>	<b>-86,5%</b>	<b>1.026</b>	<b>8.026</b>	<b>-7.000</b>	<b>-87,2%</b>
<b>MOHN S.L</b>	<b>41.461</b>	<b>66.374</b>	<b>-24.913</b>	<b>-37,5%</b>	<b>20.287</b>	<b>43.827</b>	<b>-23.541</b>	<b>-53,7%</b>	<b>13.572</b>	<b>32.444</b>	<b>-18.872</b>	<b>-58,2%</b>

**Mitjana de Viatgers en dies Feiners, Dissabtes i Festius : desembre 2020**
**Gestió Indirecta**

Línia / Servei / Empresa	Mitjana Viatgers dia Feiner				Mitjana Viatgers dia Dissabte				Mitjana Viatgers dia Festiu			
	desembre				desembre				desembre			
	2020	2019	Absolut	%	2020	2019	Absolut	%	2020	2019	Absolut	%
L46	2.269	3.718	-1.449	-39,0%	865	1.381	-516	-37,4%	369	737	-368	-50,0%
L52	2.487	3.967	-1.480	-37,3%	1.234	2.270	-1.035	-45,6%	723	1.542	-819	-53,1%
L70	2.544	3.888	-1.344	-34,6%	1.919	3.230	-1.310	-40,6%	980	2.054	-1.074	-52,3%
L72	2.479	3.839	-1.360	-35,4%	1.115	1.965	-849	-43,2%	649	1.490	-841	-56,4%
L74	1.010	1.547	-537	-34,7%	403	789	-385	-48,8%	260	547	-287	-52,4%
L75	1.099	1.724	-625	-36,3%	398	846	-448	-52,9%	257	609	-2	0,4%
L76	309	404	-96	-23,7%	174	250	-77	-30,6%	115	170	-55	-32,4%
L77	592	1.376	-784	-57,0%	412	1.216	-804	-66,1%	366	1.197	-830	-69,4%
L78	1.516	2.153	-637	-29,6%	1.077	1.689	-612	-36,3%	488	1.027	-538	-52,5%
E43	489	832	-342	-41,1%	132	305	-173	-56,7%	0	0	0	--
E70	1.467	1.209	258	21,4%	0	0	0	--	0	0	0	--
E79	3.349	5.462	-2.113	-38,7%	1.044	1.873	-829	-44,3%	0	0	0	--
SB1	3.121	5.039	-1.919	-38,1%	870	1.465	-595	-40,6%	439	849	-410	-48,3%
SB2	190	320	-130	-40,6%	106	210	-104	-49,5%	172	177	-5	-2,8%
SB3	152	261	-109	-41,6%	103	207	-105	-50,5%	156	158	-2	-1,3%
<b>Concessió U-2</b>	<b>23.073</b>	<b>35.738</b>	<b>-12.665</b>	<b>-35,4%</b>	<b>9.852</b>	<b>17.693</b>	<b>-7.841</b>	<b>-44,3%</b>	<b>4.974</b>	<b>10.555</b>	<b>-5.226</b>	<b>-49,5%</b>
<b>OLIVERAS S.L.</b>	<b>23.073</b>	<b>35.738</b>	<b>-12.665</b>	<b>-35,4%</b>	<b>9.852</b>	<b>17.693</b>	<b>-7.841</b>	<b>-44,3%</b>	<b>4.974</b>	<b>10.555</b>	<b>-5.226</b>	<b>-49,5%</b>
CJ	349	719	-370	-51,4%	0	0	0	--	0	0	0	--
LH1	1.947	3.131	-1.184	-37,8%	859	1.449	-590	-40,7%	487	896	-408	-45,6%
LH2	2.422	3.539	-1.117	-31,6%	1.135	1.828	-693	-37,9%	572	1.181	-609	-51,6%
L10	3.126	4.553	-1.428	-31,4%	1.482	2.585	-1.103	-42,7%	948	1.849	-901	-48,7%
L11	1.043	1.633	-590	-36,1%	0	0	0	--	0	0	0	--
M12	11.194	16.502	-5.307	-32,2%	5.687	8.826	-3.139	-35,6%	2.766	5.869	-3.102	-52,9%
M14	7.628	10.903	-3.275	-30,0%	3.036	4.793	-1.756	-36,6%	1.642	3.357	-1.715	-51,1%
L16	2.336	3.234	-898	-27,8%	1.286	1.928	-642	-33,3%	600	977	-377	-38,6%
E30	1.458	2.085	-627	-30,1%	491	939	-447	-47,7%	485	812	-327	-40,2%
PR1	550	1.469	-919	-62,6%	330	976	-646	-66,2%	275	956	-680	-71,2%
PR2	247	510	-263	-51,5%	136	255	-119	-46,7%	0	0	0	--
PR3	246	467	-221	-47,3%	147	258	-111	-43,0%	0	213	-213	--
<b>Servei l'Hospitalet</b>	<b>32.547</b>	<b>48.744</b>	<b>-16.198</b>	<b>-33,2%</b>	<b>14.589</b>	<b>23.835</b>	<b>-9.246</b>	<b>-38,8%</b>	<b>7.777</b>	<b>16.109</b>	<b>-8.332</b>	<b>-51,7%</b>
<b>ROSANBUS S.L.</b>	<b>32.547</b>	<b>48.744</b>	<b>-16.198</b>	<b>-33,2%</b>	<b>14.589</b>	<b>23.835</b>	<b>-9.246</b>	<b>-38,8%</b>	<b>7.777</b>	<b>16.109</b>	<b>-8.332</b>	<b>-51,7%</b>
EP1	842	1.299	-457	-35,2%	281	470	-189	-40,1%	132	259	-127	-48,9%
EP2	331	546	-214	-39,3%	148	240	-91	-38,1%	0	0	0	--
JM	1.642	2.757	-1.114	-40,4%	415	744	-329	-44,3%	170	371	-201	-54,2%
JT	232	362	-130	-35,9%	63	100	-37	-37,2%	0	0	0	--
E44	23	47	-24	-50,2%	0	3	-3	--	0	0	0	--
<b>Serveis Esplubús / JM / JT</b>	<b>3.072</b>	<b>5.011</b>	<b>-1.939</b>	<b>-38,7%</b>	<b>907</b>	<b>1.557</b>	<b>-649</b>	<b>-41,7%</b>	<b>302</b>	<b>630</b>	<b>-327</b>	<b>-52,0%</b>
SF1	899	1.450	-551	-38,0%	0	0	0	--	35	27	8	29,6%
SF2	286	537	-251	-46,7%	0	4	-4	--	0	0	0	--
SF3	0	0	0	--	126	185	-59	-32,1%	101	202	-101	-50,0%
<b>Servei Urbà St. Feliu</b>	<b>1.185</b>	<b>1.986</b>	<b>-802</b>	<b>-40,4%</b>	<b>126</b>	<b>189</b>	<b>-63</b>	<b>-33,5%</b>	<b>136</b>	<b>229</b>	<b>-93</b>	<b>-40,6%</b>
MB1-MB2	524	745	-221	-29,6%	168	212	-43	-20,5%	0	0	0	--
MB3	105	158	-53	-33,6%	0	0	0	--	0	0	0	--
<b>Servei Urbà Molins de Rei</b>	<b>629</b>	<b>903</b>	<b>-274</b>	<b>-30,3%</b>	<b>168</b>	<b>212</b>	<b>-43</b>	<b>-20,5%</b>	<b>0</b>	<b>0</b>	<b>0</b>	<b>--</b>

**Mitjana de Viatgers en dies Feiners, Dissabtes i Festius : desembre 2020**
**Gestió Indirecta**

Línia / Servei / Empresa	Mitjana Viatgers dia Feiner				Mitjana Viatgers dia Dissabte				Mitjana Viatgers dia Festiu			
	desembre				desembre				desembre			
	2020	2019	Absolut	%	2020	2019	Absolut	%	2020	2019	Absolut	%
L1-L3	11	0	11	--	0	0	0	--	0	0	0	--
L2	11	0	11	--	0	0	0	--	0	0	0	--
L4	13	0	13	--	0	0	0	--	0	0	0	--
CB1	4	0	4	--	0	0	0	--	0	0	0	--
CB2	3	0	3	--	0	0	0	--	0	0	0	--
Servei Urbà Cervelló	41	0	41	--	0	0	0	--	0	0	0	--
<b>SOLER I SAURET S.A</b>	<b>4.927</b>	<b>7.900</b>	<b>-2.974</b>	<b>-37,6%</b>	<b>1.201</b>	<b>1.958</b>	<b>-756</b>	<b>-38,6%</b>	<b>438</b>	<b>858</b>	<b>-420</b>	<b>-49,0%</b>
<b>EI Prat-ZAL (PR4) (fins 13/09/20)</b>	<b>0</b>	<b>807</b>	<b>-807</b>	<b>--</b>	<b>0</b>	<b>0</b>	<b>0</b>	<b>--</b>	<b>0</b>	<b>0</b>	<b>0</b>	<b>--</b>
<b>TCC, SA</b>	<b>0</b>	<b>807</b>	<b>-807</b>	<b>--</b>	<b>0</b>	<b>0</b>	<b>0</b>	<b>--</b>	<b>0</b>	<b>0</b>	<b>0</b>	<b>--</b>
80	125	178	-53	-29,6%	97	124	-27	-21,7%	6	0	6	--
81	153	172	-18	-10,6%	102	201	-99	-49,3%	70	118	-47	-40,3%
82	539	702	-164	-23,3%	331	354	-23	-6,5%	212	211	1	0,7%
83	555	696	-141	-20,3%	411	454	-43	-9,5%	250	342	-91	-26,7%
Servei Nou Barris	1.372	1.748	-376	-21,5%	940	1.132	-192	-16,9%	539	671	-132	-19,7%
<b>NOU BARRIS BCN, S.L.U.</b>	<b>1.372</b>	<b>1.748</b>	<b>-376</b>	<b>-21,5%</b>	<b>940</b>	<b>1.132</b>	<b>-192</b>	<b>-16,9%</b>	<b>539</b>	<b>671</b>	<b>-132</b>	<b>-19,7%</b>
B1	3.065	4.346	-1.281	-29,5%	2.236	3.208	-972	-30,3%	2.107	3.248	-1.141	-35,1%
B2	2.870	4.350	-1.480	-34,0%	1.374	2.233	-859	-38,5%	1.542	2.583	-1.041	-40,3%
B3	2.443	3.702	-1.259	-34,0%	1.171	1.535	-364	-23,7%	1.246	1.750	-504	-28,8%
B4	3.672	4.980	-1.309	-26,3%	2.565	3.470	-905	-26,1%	2.360	3.523	-1.162	-33,0%
B5	2.297	3.341	-1.044	-31,3%	1.410	1.682	-272	-16,2%	1.250	1.666	-416	-25,0%
B6	2.118	3.576	-1.458	-40,8%	1.092	1.802	-710	-39,4%	1.241	2.233	-992	-44,4%
B7	300	1.195	-896	-74,9%	90	351	-261	-74,3%	152	160	-9	-5,4%
B8	578	944	-367	-38,8%	0	0	0	--	0	0	0	--
B9	449	758	-308	-40,7%	0	0	0	--	0	0	0	--
B12	140	207	-67	-32,4%	47	55	-9	-15,5%	0	0	0	--
B14	1.599	1.940	-341	-17,6%	777	987	-210	-21,2%	1.226	1.351	-125	-9,2%
B15	2.305	3.041	-737	-24,2%	1.304	1.540	-236	-15,3%	0	0	0	--
B17 / SE	0	0	0	--	0	0	0	--	0	0	0	--
B18	705	634	71	11,1%	344	467	-123	-26,3%	59	6	53	888,9%
B19	8.308	12.173	-3.865	-31,7%	5.228	7.501	-2.273	-30,3%	5.597	8.318	-2.721	-32,7%
B20	3.760	5.473	-1.713	-31,3%	2.283	3.623	-1.340	-37,0%	2.596	3.642	-1.046	-28,7%
B23	4.060	5.333	-1.272	-23,9%	2.897	3.944	-1.047	-26,5%	3.364	4.357	-993	-22,8%
B24	5.575	7.809	-2.234	-28,6%	2.788	3.885	-1.097	-28,2%	2.924	4.214	-1.289	-30,6%
B25	5.518	8.433	-2.915	-34,6%	3.474	5.156	-1.682	-32,6%	4.786	7.027	-2.241	-31,9%
B26	5.851	8.411	-2.560	-30,4%	3.190	4.357	-1.167	-26,8%	3.428	4.967	-1.538	-31,0%
M27	5.537	8.150	-2.612	-32,1%	2.984	4.161	-1.177	-28,3%	4.059	5.455	-1.396	-25,6%
M28	6.473	9.241	-2.768	-30,0%	3.952	6.443	-2.491	-38,7%	2.084	3.778	-1.694	-44,8%
B29	4.790	6.333	-1.543	-24,4%	2.193	3.245	-1.052	-32,4%	2.086	2.956	-870	-29,4%
B30	8.967	12.689	-3.721	-29,3%	4.946	7.154	-2.208	-30,9%	5.567	7.221	-1.653	-22,9%
B34	385	579	-194	-33,5%	133	188	-55	-29,2%	174	294	-120	-40,9%
B35	434	671	-236	-35,3%	145	207	-62	-29,8%	160	204	-44	-21,5%
B80	2.033	2.752	-718	-26,1%	1.070	1.695	-625	-36,9%	1.091	1.482	-391	-26,4%
B81	2.235	3.211	-976	-30,4%	751	1.017	-266	-26,2%	1.088	1.580	-492	-31,1%
B82	151	326	-175	-53,7%	51	97	-46	-47,6%	0	0	0	--
B84	0	40	-40	--	0	0	0	--	114	224	-111	-49,3%
E33	0	1	-1	--	0	0	0	--	0	0	0	--
<b>Diürn Barcelonès Nord</b>	<b>93.092</b>	<b>133.882</b>	<b>-40.790</b>	<b>-30,5%</b>	<b>52.446</b>	<b>76.443</b>	<b>-23.997</b>	<b>-31,4%</b>	<b>52.388</b>	<b>76.017</b>	<b>-23.628</b>	<b>-31,1%</b>

**Mitjana de Viatgers en dies Feiners, Dissabtes i Festius : desembre 2020**
**Gestió Indirecta**

Línia / Servei / Empresa	Mitjana Viatgers dia Feiner				Mitjana Viatgers dia Dissabte				Mitjana Viatgers dia Festiu			
	desembre				desembre				desembre			
	2020	2019	Absolut	%	2020	2019	Absolut	%	2020	2019	Absolut	%
N0	168	1.391	-1.223	-87,9%	127	2.062	-1.935	-93,8%	123	1.419	-1.296	-91,3%
N1	612	1.752	-1.139	-65,0%	279	1.804	-1.524	-84,5%	373	1.304	-931	-71,4%
N2	443	1.817	-1.374	-75,6%	278	1.971	-1.693	-85,9%	348	1.366	-1.018	-74,5%
N3	238	1.419	-1.181	-83,3%	163	1.597	-1.433	-89,8%	192	1.178	-985	-83,7%
N4	192	1.225	-1.032	-84,3%	125	1.648	-1.523	-92,4%	147	892	-745	-83,5%
N5	73	492	-419	-85,2%	62	717	-655	-91,3%	56	484	-428	-88,4%
N6	299	1.769	-1.470	-83,1%	241	2.144	-1.903	-88,8%	245	1.461	-1.216	-83,2%
N7	111	764	-653	-85,5%	68	1.077	-1.009	-93,7%	88	723	-635	-87,8%
N8	220	1.268	-1.048	-82,6%	123	1.699	-1.575	-92,7%	176	1.293	-1.117	-86,4%
N9	247	1.251	-1.004	-80,3%	194	1.781	-1.587	-89,1%	191	1.140	-949	-83,3%
N11	194	768	-573	-74,7%	138	936	-797	-85,2%	181	544	-363	-66,7%
N26	0	389	-389	--	0	415	-415	--	0	375	-375	--
N28	83	1.024	-942	-91,9%	57	889	-831	-93,5%	61	469	-408	-86,9%
Nocturn Barcelona	2.880	15.329	-12.449	-81,2%	1.857	18.738	-16.880	-90,1%	2.182	12.646	-10.464	-82,7%
Nocturn Vallvidrera (N10)	0	7	-7	--	0	6	-6	--	0	3	-3	--
<b>TUSGSAL</b>	<b>95.972</b>	<b>149.218</b>	<b>-53.245</b>	<b>-35,7%</b>	<b>54.303</b>	<b>95.186</b>	<b>-40.883</b>	<b>-43,0%</b>	<b>54.571</b>	<b>88.665</b>	<b>-34.095</b>	<b>-38,5%</b>
Línia 88 Port de Barcelona	0	1.167	-1.167	--	0	0	0	--	0	0	0	--
Línia 88 Port de Barcelona (fins 13/09/20)	0	1.167	-1.167	--	0	0	0	--	0	0	0	--
PR4	625	0	625	--	0	0	0	--	0	0	0	--
Línia 88 Port de Barcelona	1.016	0	1.016	--	0	0	0	--	0	0	0	--
Línia 88 i PR4 Port de Barcelona (des de 14/09/20)	1.641	0	1.641	--	0	0	0	--	0	0	0	--
Platja Exprés (PE)	0	0	0	--	0	0	0	--	0	0	0	--
Servei Estiu Platja el Prat	0	0	0	--	0	0	0	--	0	0	0	--
VB4	0	0	0	--	0	0	0	--	0	0	0	--
Servei Estiu Platja Viladecans	0	0	0	--	0	0	0	--	0	0	0	--
UTE Grup Monbus	1.641	1.167	474	--	0	0	0	--	0	0	0	--
A-1	0	0	0	--	0	0	0	--	0	0	0	--
A-2	0	0	0	--	0	0	0	--	0	0	0	--
Servei Aeroport	0	0	0	--	0	0	0	--	0	0	0	--
SGMT S.L.	0	0	0	--	0	0	0	--	0	0	0	--
Ruta Est	0	0	0	--	0	0	0	--	0	0	0	--
Ruta Oest	0	0	0	--	0	0	0	--	0	0	0	--
Servei Barcelona City Tour	0	0	0	--	0	0	0	--	0	0	0	--
UTE Julià-Marfina	0	0	0	--	0	0	0	--	0	0	0	--
<b>Gestió indirecta 2020</b>	<b>207.193</b>	<b>320.200</b>	<b>-113.008</b>	<b>-35,3%</b>	<b>104.765</b>	<b>188.507</b>	<b>-83.742</b>	<b>-44,4%</b>	<b>83.187</b>	<b>151.404</b>	<b>-67.863</b>	<b>-44,8%</b>

## **EVOLUCIÓ COMPARATIVA VIATGERS PAGAMENT**

**TAULES**

## Viatgers Pagament per Empresa

Acumulat: gener - desembre 2020

### Gestió Directa

Línia / Servei / Empresa	Viatgers mensuals				Viatgers acumulats				Viatgers acumulats interanual			
	desembre				gener - desembre				gen. 2019	gen. 2018	Absolut %	
	2020	2019	Absolut	%	2020	2019	Absolut	%	des. 2020	des. 2019		
Xarxa bus T.B.	no disponible								no disponible			
Xarxa Metro	no disponible								no disponible			
<b>Gestió directa 2020</b>	<b>no disponible</b>								<b>no disponible</b>			

En les dades aportades per l'operador no es poden diferenciar els viatgers de pagament, només viatgers totals

### Gestió Indirecta

Empresa	Viatgers mensuals				Viatgers acumulats				Viatgers acumulats interanual			
	desembre				gener - desembre				gen. 2019	gen. 2018	Absolut %	
	2.020	2.019	Absolut	%	2.020	2.019	Absolut	%	des. 2020	des. 2019		
AUTHOSA	115.663	146.998	-31.335	-21,3%	1.130.838	1.743.020	-612.182	-35,1%	1.130.838	1.743.020	-612.182	-35,1%
MOHN S.L	928.142	1.532.390	-604.248	-39,4%	10.804.349	19.707.232	-8.902.883	-45,2%	10.804.349	19.707.232	-8.902.883	-45,2%
OLIVERAS S.L.	469.450	709.159	-239.709	-33,8%	4.846.478	8.633.541	-3.787.063	-43,9%	4.846.478	8.633.541	-3.787.063	-43,9%
ROSANBUS S.L.	664.436	954.356	-289.920	-30,4%	6.974.543	11.562.947	-4.588.404	-39,7%	6.974.543	11.562.947	-4.588.404	-39,7%
SOLER I SAURET S.A	97.216	140.901	-43.685	-31,0%	1.069.895	1.767.007	-697.112	-39,5%	1.069.895	1.767.007	-697.112	-39,5%
TCC, SA	0	14.562	-14.562	---	100.639	204.228	-103.589	-50,7%	100.639	204.228	-103.589	-50,7%
NOU BARRIS BCN, S.L.U.	27.360	32.643	-5.283	-16,2%	268.308	412.981	-144.673	-35,0%	268.308	412.981	-144.673	-35,0%
TUSGSAL	1.844.971	2.839.116	-994.145	-35,0%	20.598.094	35.101.793	-14.503.699	-41,3%	20.598.094	35.101.793	-14.503.699	-41,3%
UTE Grup Monbus	32.459	20.416	12.043	59,0%	250.632	311.966	-61.334	-19,7%	250.632	311.966	-61.334	-19,7%
<b>Serveis Integrats</b>	<b>4.179.697</b>	<b>6.390.541</b>	<b>-2.210.844</b>	<b>-34,6%</b>	<b>46.043.776</b>	<b>79.444.715</b>	<b>-33.400.939</b>	<b>-42,0%</b>	<b>46.043.776</b>	<b>79.444.715</b>	<b>-33.400.939</b>	<b>-42,0%</b>
SGMT S.L.	44.528	445.742	-401.214	-90,0%	1.371.463	5.784.717	-4.413.254	-76,3%	1.371.463	5.784.717	-4.413.254	-76,3%
UTE Julià-Marfina	0	119.253	-119.253	---	293.121	3.073.634	-2.780.513	-90,5%	293.121	3.073.634	-2.780.513	-90,5%
<b>Serveis No Integrats</b>	<b>44.528</b>	<b>564.995</b>	<b>-520.467</b>	<b>-92,1%</b>	<b>1.664.584</b>	<b>8.858.351</b>	<b>-7.193.767</b>	<b>-81,2%</b>	<b>1.664.584</b>	<b>8.858.351</b>	<b>-7.193.767</b>	<b>-81,2%</b>
<b>Gestió indirecta 2020</b>	<b>4.224.225</b>	<b>6.955.536</b>	<b>-2.731.311</b>	<b>-39,3%</b>	<b>47.708.360</b>	<b>88.303.066</b>	<b>-40.594.706</b>	<b>-46,0%</b>	<b>47.708.360</b>	<b>88.303.066</b>	<b>-40.594.706</b>	<b>-46,0%</b>

Dades ATM, SGMT S.L. i UTE Bus Turístic : Dades operador

### TOTAL A.M.B.

<b>Total AMB 2020</b>	<b>34.246.037</b>	<b>58.362.415</b>	<b>-24.116.378</b>	<b>-41,3%</b>	<b>381.091.845</b>	<b>715.647.595</b>	<b>-334.555.750</b>	<b>-46,7%</b>	<b>381.091.845</b>	<b>715.647.595</b>	<b>-334.555.750</b>	<b>-46,7%</b>
-----------------------	-------------------	-------------------	--------------------	---------------	--------------------	--------------------	---------------------	---------------	--------------------	--------------------	---------------------	---------------

**Gestió Indirecta**
**Viatgers Pagament per Línies**
**Acumulat: gener - desembre 2020**

Línia / Servei / Empresa	Viatgers mensuals				Viatgers acumulats				Viatgers acumulat interanual			
	desembre				gener - desembre				gen. 2019	gen. 2018		
	des. 2020	des. 2019	Absolut	%	2.020	2.019	Absolut	%	des. 2020	des. 2019	Absolut	%
<b>86</b>	36.241	44.195	-7.954	-18,0%	356.625	501.913	-145.288	-28,9%	356.625	501.913	-145.288	-28,9%
<b>87</b>	79.422	102.803	-23.381	-22,7%	774.213	1.241.107	-466.894	-37,6%	774.213	1.241.107	-466.894	-37,6%
<b>Servei Horta</b>	<b>115.663</b>	<b>146.998</b>	<b>-31.335</b>	<b>-21,3%</b>	<b>1.130.838</b>	<b>1.743.020</b>	<b>-612.182</b>	<b>-35,1%</b>	<b>1.130.838</b>	<b>1.743.020</b>	<b>-612.182</b>	<b>-35,1%</b>
<b>AUTHOSA</b>	<b>115.663</b>	<b>146.998</b>	<b>-31.335</b>	<b>-21,3%</b>	<b>1.130.838</b>	<b>1.743.020</b>	<b>-612.182</b>	<b>-35,1%</b>	<b>1.130.838</b>	<b>1.743.020</b>	<b>-612.182</b>	<b>-35,1%</b>
<b>L80</b>	30.031	46.633	-16.602	-35,6%	307.254	539.387	-232.133	-43,0%	307.254	539.387	-232.133	-43,0%
<b>L81</b>	61.643	101.391	-39.748	-39,2%	674.932	1.207.981	-533.049	-44,1%	674.932	1.207.981	-533.049	-44,1%
<b>L82</b>	88.080	122.629	-34.549	-28,2%	907.583	1.538.173	-630.590	-41,0%	907.583	1.538.173	-630.590	-41,0%
<b>L85</b>	109.823	152.333	-42.510	-27,9%	1.161.069	1.974.926	-813.857	-41,2%	1.161.069	1.974.926	-813.857	-41,2%
<b>L86</b>	52.080	74.594	-22.514	-30,2%	535.326	902.321	-366.995	-40,7%	535.326	902.321	-366.995	-40,7%
<b>L87</b>	26.846	41.815	-14.969	-35,8%	270.879	494.873	-223.994	-45,3%	270.879	494.873	-223.994	-45,3%
<b>L88</b>	9.925	13.705	-3.780	-27,6%	101.092	180.250	-79.158	-43,9%	101.092	180.250	-79.158	-43,9%
<b>E81</b>	14.801	19.047	-4.246	-22,3%	121.491	153.418	-31.927	-20,8%	121.491	153.418	-31.927	-20,8%
<b>E86</b>	19.256	22.786	-3.530	-15,5%	155.352	199.066	-43.714	-22,0%	155.352	199.066	-43.714	-22,0%
<b>GA1</b>	22.046	29.445	-7.399	-25,1%	283.698	432.792	-149.094	-34,4%	283.698	432.792	-149.094	-34,4%
<b>VB1</b>	9.522	16.446	-6.924	-42,1%	118.607	218.186	-99.579	-45,6%	118.607	218.186	-99.579	-45,6%
<b>VB2</b>	16.238	23.738	-7.500	-31,6%	168.452	344.538	-176.086	-51,1%	168.452	344.538	-176.086	-51,1%
<b>Concessió U-1</b>	<b>460.291</b>	<b>664.562</b>	<b>-204.271</b>	<b>-30,7%</b>	<b>4.805.735</b>	<b>8.185.911</b>	<b>-3.380.176</b>	<b>-41,3%</b>	<b>4.805.735</b>	<b>8.185.911</b>	<b>-3.380.176</b>	<b>-41,3%</b>
<b>Servei Estiu Platja Viladecans</b>	<b>0</b>	<b>0</b>	<b>0</b>	<b>0,0%</b>	<b>0</b>	<b>15.197</b>	<b>-15.197</b>	<b>-100,0%</b>	<b>0</b>	<b>15.197</b>	<b>-15.197</b>	<b>-100,0%</b>
<b>L94</b>	43.688	71.620	-27.932	-39,0%	719.717	1.267.797	-548.080	-43,2%	719.717	1.267.797	-548.080	-43,2%
<b>L95</b>	83.438	125.435	-41.997	-33,5%	991.876	1.824.822	-832.946	-45,6%	991.876	1.824.822	-832.946	-45,6%
<b>L96</b>	142.614	196.858	-54.244	-27,6%	1.582.935	2.534.805	-951.870	-37,6%	1.582.935	2.534.805	-951.870	-37,6%
<b>L97</b>	79.494	122.271	-42.777	-35,0%	877.532	1.568.926	-691.394	-44,1%	877.532	1.568.926	-691.394	-44,1%
<b>L99</b>	24.955	56.812	-31.857	-56,1%	296.636	705.804	-409.168	-58,0%	296.636	705.804	-409.168	-58,0%
<b>E95</b>	31.647	44.243	-12.596	-28,5%	317.694	541.499	-223.805	-41,3%	317.694	541.499	-223.805	-41,3%
<b>E97</b>	6.175	11.837	-5.662	-47,8%	67.314	115.612	-48.298	-41,8%	67.314	115.612	-48.298	-41,8%
<b>E98</b>	10.187	18.597	-8.410	-45,2%	121.772	184.153	-62.381	-33,9%	121.772	184.153	-62.381	-33,9%
<b>CF1</b>	8.418	10.680	-2.262	-21,2%	90.879	152.823	-61.944	-40,5%	90.879	152.823	-61.944	-40,5%
<b>Servei Castelldefels</b>	<b>430.616</b>	<b>658.353</b>	<b>-227.737</b>	<b>-34,6%</b>	<b>5.066.355</b>	<b>8.896.241</b>	<b>-3.829.886</b>	<b>-43,1%</b>	<b>5.066.355</b>	<b>8.896.241</b>	<b>-3.829.886</b>	<b>-43,1%</b>
<b>N12</b>	3.066	25.568	-22.502	-88,0%	101.194	313.795	-212.601	-67,8%	101.194	313.795	-212.601	-67,8%
<b>N13</b>	5.686	31.271	-25.585	-81,8%	135.461	356.989	-221.528	-62,1%	135.461	356.989	-221.528	-62,1%
<b>N14</b>	9.089	43.976	-34.887	-79,3%	219.264	522.503	-303.239	-58,0%	219.264	522.503	-303.239	-58,0%
<b>N15</b>	4.136	23.102	-18.966	-82,1%	104.795	274.175	-169.380	-61,8%	104.795	274.175	-169.380	-61,8%
<b>N16</b>	5.613	38.315	-32.702	-85,4%	178.793	491.385	-312.592	-63,6%	178.793	491.385	-312.592	-63,6%
<b>N17</b>	6.866	28.912	-22.046	-76,3%	142.611	399.929	-257.318	-64,3%	142.611	399.929	-257.318	-64,3%
<b>N18</b>	2.779	18.331	-15.552	-84,8%	50.141	251.107	-200.966	-80,0%	50.141	251.107	-200.966	-80,0%
<b>Nocturn Baix Llobregat</b>	<b>37.235</b>	<b>209.475</b>	<b>-172.240</b>	<b>-82,2%</b>	<b>932.259</b>	<b>2.609.883</b>	<b>-1.677.624</b>	<b>-64,3%</b>	<b>932.259</b>	<b>2.609.883</b>	<b>-1.677.624</b>	<b>-64,3%</b>
<b>MOHN S.L</b>	<b>928.142</b>	<b>1.532.390</b>	<b>-604.248</b>	<b>-39,4%</b>	<b>10.804.349</b>	<b>19.707.232</b>	<b>-8.902.883</b>	<b>-45,2%</b>	<b>10.804.349</b>	<b>19.707.232</b>	<b>-8.902.883</b>	<b>-45,2%</b>



**Gestió Indirecta**
**Viatgers Pagament per Línies**
**Acumulat: gener - desembre 2020**

Línia / Servei / Empresa	Viatgers mensuals				Viatgers acumulats				Viatgers acumulat interanual			
	desembre				gener - desembre				gen. 2019	gen. 2018		
	des. 2020	des. 2019	Absolut	%	2.020	2.019	Absolut	%	des. 2020	des. 2019	Absolut	%
L46	43.983	66.307	-22.324	-33,7%	453.062	876.635	-423.573	-48,3%	453.062	876.635	-423.573	-48,3%
L52	52.320	81.769	-29.449	-36,0%	545.301	1.005.577	-460.276	-45,8%	545.301	1.005.577	-460.276	-45,8%
L70	56.974	87.232	-30.258	-34,7%	585.921	1.020.873	-434.952	-42,6%	585.921	1.020.873	-434.952	-42,6%
L72	53.187	81.150	-27.963	-34,5%	537.533	1.066.965	-529.432	-49,6%	537.533	1.066.965	-529.432	-49,6%
L74	21.133	31.783	-10.650	-33,5%	217.785	378.376	-160.591	-42,4%	217.785	378.376	-160.591	-42,4%
L75	23.171	36.175	-13.004	-35,9%	253.835	459.200	-205.365	-44,7%	253.835	459.200	-205.365	-44,7%
L76	6.776	8.015	-1.239	-15,5%	65.406	103.414	-38.008	-36,8%	65.406	103.414	-38.008	-36,8%
L77	14.639	37.285	-22.646	-60,7%	214.115	470.936	-256.821	-54,5%	214.115	470.936	-256.821	-54,5%
L78	32.722	46.820	-14.098	-30,1%	318.233	556.738	-238.505	-42,8%	318.233	556.738	-238.505	-42,8%
E43	10.030	16.142	-6.112	-37,9%	101.200	203.341	-102.141	-50,2%	101.200	203.341	-102.141	-50,2%
E70	26.899	19.945	6.954	34,9%	206.719	155.359	51.360	33,1%	206.719	155.359	51.360	33,1%
E79	64.730	97.530	-32.800	-33,6%	699.871	1.163.668	-463.797	-39,9%	699.871	1.163.668	-463.797	-39,9%
SB1	56.269	87.902	-31.633	-36,0%	564.630	1.026.576	-461.946	-45,0%	564.630	1.026.576	-461.946	-45,0%
SB2	3.537	5.718	-2.181	-38,1%	43.944	77.771	-33.827	-43,5%	43.944	77.771	-33.827	-43,5%
SB3	3.080	5.386	-2.306	-42,8%	38.923	68.112	-29.189	-42,9%	38.923	68.112	-29.189	-42,9%
<b>Concessió U-2</b>	<b>469.450</b>	<b>709.159</b>	<b>-239.709</b>	<b>-33,8%</b>	<b>4.846.478</b>	<b>8.633.541</b>	<b>-3.787.063</b>	<b>-43,9%</b>	<b>4.846.478</b>	<b>8.633.541</b>	<b>-3.787.063</b>	<b>-43,9%</b>
<b>OLIVERAS S.L.</b>	<b>469.450</b>	<b>709.159</b>	<b>-239.709</b>	<b>-33,8%</b>	<b>4.846.478</b>	<b>8.633.541</b>	<b>-3.787.063</b>	<b>-43,9%</b>	<b>4.846.478</b>	<b>8.633.541</b>	<b>-3.787.063</b>	<b>-43,9%</b>
CJ	6.699	12.436	-5.737	-46,1%	81.618	192.521	-110.903	-57,6%	81.618	192.521	-110.903	-57,6%
LH1	35.891	53.617	-17.726	-33,1%	390.390	690.090	-299.700	-43,4%	390.390	690.090	-299.700	-43,4%
LH2	46.071	64.068	-17.997	-28,1%	477.355	826.640	-349.285	-42,3%	477.355	826.640	-349.285	-42,3%
L10	64.964	92.419	-27.455	-29,7%	691.389	1.146.657	-455.268	-39,7%	691.389	1.146.657	-455.268	-39,7%
L11	18.130	25.807	-7.677	-29,7%	186.119	221.038	-34.919	-15,8%	186.119	221.038	-34.919	-15,8%
M12	234.015	330.698	-96.683	-29,2%	2.345.612	3.917.291	-1.571.679	-40,1%	2.345.612	3.917.291	-1.571.679	-40,1%
M14	157.307	216.268	-58.961	-27,3%	1.627.739	2.665.126	-1.037.387	-38,9%	1.627.739	2.665.126	-1.037.387	-38,9%
L16	47.667	62.418	-14.751	-23,6%	492.597	773.345	-280.748	-36,3%	492.597	773.345	-280.748	-36,3%
E30	32.714	45.366	-12.652	-27,9%	347.538	379.429	-31.891	-8,4%	347.538	379.429	-31.891	-8,4%
PR1	12.027	34.269	-22.242	-64,9%	150.898	435.419	-284.521	-65,3%	150.898	435.419	-284.521	-65,3%
PR2	4.203	8.267	-4.064	-49,2%	39.540	79.942	-40.402	-50,5%	39.540	79.942	-40.402	-50,5%
PR3	4.748	8.723	-3.975	-45,6%	143.748	235.449	-91.701	-38,9%	143.748	235.449	-91.701	-38,9%
<b>Servei l'Hospitalet</b>	<b>664.436</b>	<b>954.356</b>	<b>-289.920</b>	<b>-30,4%</b>	<b>6.974.543</b>	<b>11.562.947</b>	<b>-4.588.404</b>	<b>-39,7%</b>	<b>6.974.543</b>	<b>11.562.947</b>	<b>-4.588.404</b>	<b>-39,7%</b>
<b>ROSANBUS S.L.</b>	<b>664.436</b>	<b>954.356</b>	<b>-289.920</b>	<b>-30,4%</b>	<b>6.974.543</b>	<b>11.562.947</b>	<b>-4.588.404</b>	<b>-39,7%</b>	<b>6.974.543</b>	<b>11.562.947</b>	<b>-4.588.404</b>	<b>-39,7%</b>

**Gestió Indirecta**
**Viatgers Pagament per Línies**
**Acumulat: gener - desembre 2020**

Línia / Servei / Empresa	Viatgers mensuals				Viatgers acumulats				Viatgers acumulat interanual			
	desembre				gener - desembre				gen. 2019	gen. 2018		
	des. 2020	des. 2019	Absolut	%	2.020	2.019	Absolut	%	des. 2020	des. 2019	Absolut	%
EP1	16.886	23.282	-6.396	-27,5%	189.553	293.093	-103.540	-35,3%	189.553	293.093	-103.540	-35,3%
EP2	6.318	9.195	-2.877	-31,3%	69.304	126.379	-57.075	-45,2%	69.304	126.379	-57.075	-45,2%
JM	34.453	53.932	-19.479	-36,1%	392.054	687.374	-295.320	-43,0%	392.054	687.374	-295.320	-43,0%
JT	4.260	6.028	-1.768	-29,3%	45.236	83.404	-38.168	-45,8%	45.236	83.404	-38.168	-45,8%
E44	485	860	-375	-43,6%	4.830	12.601	-7.771	-61,7%	4.830	12.601	-7.771	-61,7%
<b>Serveis Esplubús / JM / JT</b>	<b>62.402</b>	<b>93.297</b>	<b>-30.895</b>	<b>-33,1%</b>	<b>700.977</b>	<b>1.202.851</b>	<b>-501.874</b>	<b>-41,7%</b>	<b>700.977</b>	<b>1.202.851</b>	<b>-501.874</b>	<b>-41,7%</b>
SF1	15.965	22.572	-6.607	-29,3%	176.300	270.269	-93.969	-34,8%	176.300	270.269	-93.969	-34,8%
SF2	4.847	8.140	-3.293	-40,5%	56.826	111.407	-54.581	-49,0%	56.826	111.407	-54.581	-49,0%
SF3	655	1.385	-730	-52,7%	7.992	12.250	-4.258	-34,8%	7.992	12.250	-4.258	-34,8%
<b>Servei Urbà St. Feliu</b>	<b>21.467</b>	<b>32.097</b>	<b>-10.630</b>	<b>-33,1%</b>	<b>241.118</b>	<b>393.926</b>	<b>-152.808</b>	<b>-38,8%</b>	<b>241.118</b>	<b>393.926</b>	<b>-152.808</b>	<b>-38,8%</b>
MB1-MB2	10.319	12.648	-2.329	-18,4%	100.033	141.534	-41.501	-29,3%	100.033	141.534	-41.501	-29,3%
MB3	2.172	2.859	-687	-24,0%	22.104	28.696	-6.592	-23,0%	22.104	28.696	-6.592	-23,0%
<b>Servei Urbà Molins de Rei</b>	<b>12.491</b>	<b>15.507</b>	<b>-3.016</b>	<b>-19,4%</b>	<b>122.137</b>	<b>170.230</b>	<b>-48.093</b>	<b>-28,3%</b>	<b>122.137</b>	<b>170.230</b>	<b>-48.093</b>	<b>-28,3%</b>
L1-L3	237	0	237	---	1.477	0	1.477	---	1.477	0	1.477	---
L2	230	0	230	---	1.693	0	1.693	---	1.693	0	1.693	---
L4	265	0	265	---	1.771	0	1.771	---	1.771	0	1.771	---
CB1	79	0	79	---	486	0	486	---	486	0	486	---
CB2	45	0	45	---	236	0	236	---	236	0	236	---
<b>Servei Urbà Cervelló</b>	<b>856</b>	<b>0</b>	<b>856</b>	<b>---</b>	<b>5.663</b>	<b>0</b>	<b>5.663</b>	<b>100,0%</b>	<b>5.663</b>	<b>0</b>	<b>5.663</b>	<b>100,0%</b>
<b>SOLER I SAURET S.A</b>	<b>97.216</b>	<b>140.901</b>	<b>-43.685</b>	<b>-31,0%</b>	<b>1.069.895</b>	<b>1.767.007</b>	<b>-697.112</b>	<b>-39,5%</b>	<b>1.069.895</b>	<b>1.767.007</b>	<b>-697.112</b>	<b>-39,5%</b>
<b>EI Prat-ZAL (PR4) (fins 13/09/20)</b>	<b>0</b>	<b>14.562</b>	<b>-14.562</b>	<b>---</b>	<b>100.639</b>	<b>204.228</b>	<b>-103.589</b>	<b>-50,7%</b>	<b>100.639</b>	<b>204.228</b>	<b>-103.589</b>	<b>-50,7%</b>
<b>TCC, SA</b>	<b>0</b>	<b>14.562</b>	<b>-14.562</b>	<b>---</b>	<b>100.639</b>	<b>204.228</b>	<b>-103.589</b>	<b>-50,7%</b>	<b>100.639</b>	<b>204.228</b>	<b>-103.589</b>	<b>-50,7%</b>
80	2.216	2.845	-629	-22,1%	22.083	37.408	-15.325	-41,0%	22.083	37.408	-15.325	-41,0%
81	3.000	3.522	-522	-14,8%	29.602	45.180	-15.578	-34,5%	29.602	45.180	-15.578	-34,5%
82	10.758	12.813	-2.055	-16,0%	104.476	161.896	-57.420	-35,5%	104.476	161.896	-57.420	-35,5%
83	11.386	13.463	-2.077	-15,4%	112.147	168.497	-56.350	-33,4%	112.147	168.497	-56.350	-33,4%
<b>Servei Nou Barris</b>	<b>27.360</b>	<b>32.643</b>	<b>-5.283</b>	<b>-16,2%</b>	<b>268.308</b>	<b>412.981</b>	<b>-144.673</b>	<b>-35,0%</b>	<b>268.308</b>	<b>412.981</b>	<b>-144.673</b>	<b>-35,0%</b>
<b>NOU BARRIS BCN, S.L.U.</b>	<b>27.360</b>	<b>32.643</b>	<b>-5.283</b>	<b>-16,2%</b>	<b>268.308</b>	<b>412.981</b>	<b>-144.673</b>	<b>-35,0%</b>	<b>268.308</b>	<b>412.981</b>	<b>-144.673</b>	<b>-35,0%</b>

**Gestió Indirecta**
**Viatgers Pagament per Línies**
**Acumulat: gener - desembre 2020**

Línia / Servei / Empresa	Viatgers mensuals				Viatgers acumulats				Viatgers acumulat interanual			
	desembre				gener - desembre				gen. 2019	gen. 2018		
	des. 2020	des. 2019	Absolut	%	2.020	2.019	Absolut	%	des. 2020	des. 2019	Absolut	%
<b>B1</b>	63.637	84.674	-21.037	-24,8%	639.185	1.044.966	-405.781	-38,8%	639.185	1.044.966	-405.781	-38,8%
<b>B2</b>	57.201	82.059	-24.858	-30,3%	551.983	1.027.972	-475.989	-46,3%	551.983	1.027.972	-475.989	-46,3%
<b>B3</b>	45.833	63.093	-17.260	-27,4%	495.112	821.937	-326.825	-39,8%	495.112	821.937	-326.825	-39,8%
<b>B4</b>	74.317	96.251	-21.934	-22,8%	804.215	1.231.425	-427.210	-34,7%	804.215	1.231.425	-427.210	-34,7%
<b>B5</b>	43.049	56.926	-13.877	-24,4%	435.398	708.831	-273.433	-38,6%	435.398	708.831	-273.433	-38,6%
<b>B6</b>	45.579	73.040	-27.461	-37,6%	529.451	920.604	-391.153	-42,5%	529.451	920.604	-391.153	-42,5%
<b>B7</b>	6.222	21.047	-14.825	-70,4%	94.493	271.117	-176.624	-65,1%	94.493	271.117	-176.624	-65,1%
<b>B8</b>	10.402	15.346	-4.944	-32,2%	84.882	201.489	-116.607	-57,9%	84.882	201.489	-116.607	-57,9%
<b>B9</b>	7.904	11.980	-4.076	-34,0%	62.873	154.753	-91.880	-59,4%	62.873	154.753	-91.880	-59,4%
<b>B12</b>	2.830	3.769	-939	-24,9%	32.481	53.557	-21.076	-39,4%	32.481	53.557	-21.076	-39,4%
<b>B14</b>	31.515	35.278	-3.763	-10,7%	307.494	559.156	-251.662	-45,0%	307.494	559.156	-251.662	-45,0%
<b>B15</b>	40.977	47.798	-6.821	-14,3%	429.215	570.798	-141.583	-24,8%	429.215	570.798	-141.583	-24,8%
<b>B17 / SE</b>	0	0	0	0,0%	0	24.938	-24.938	---	0	24.938	-24.938	---
<b>B18</b>	13.850	11.818	2.032	17,2%	106.329	134.186	-27.857	-20,8%	106.329	134.186	-27.857	-20,8%
<b>B19</b>	174.691	241.635	-66.944	-27,7%	1.861.589	2.781.168	-919.579	-33,1%	1.861.589	2.781.168	-919.579	-33,1%
<b>B20</b>	79.652	112.529	-32.877	-29,2%	822.424	1.414.583	-592.159	-41,9%	822.424	1.414.583	-592.159	-41,9%
<b>B23</b>	84.085	105.267	-21.182	-20,1%	835.031	1.202.967	-367.936	-30,6%	835.031	1.202.967	-367.936	-30,6%
<b>B24</b>	114.776	150.170	-35.394	-23,6%	1.169.886	1.713.250	-543.364	-31,7%	1.169.886	1.713.250	-543.364	-31,7%
<b>B25</b>	115.956	171.386	-55.430	-32,3%	1.222.424	2.055.626	-833.202	-40,5%	1.222.424	2.055.626	-833.202	-40,5%
<b>B26</b>	119.675	159.562	-39.887	-25,0%	1.246.016	1.979.632	-733.616	-37,1%	1.246.016	1.979.632	-733.616	-37,1%
<b>M27</b>	111.613	150.273	-38.660	-25,7%	1.132.167	1.798.145	-665.978	-37,0%	1.132.167	1.798.145	-665.978	-37,0%
<b>M28</b>	140.447	196.752	-56.305	-28,6%	1.473.815	2.312.254	-838.439	-36,3%	1.473.815	2.312.254	-838.439	-36,3%
<b>B29</b>	98.023	123.064	-25.041	-20,3%	1.001.116	1.582.408	-581.292	-36,7%	1.001.116	1.582.408	-581.292	-36,7%
<b>B30</b>	185.386	243.883	-58.497	-24,0%	1.929.422	2.892.248	-962.826	-33,3%	1.929.422	2.892.248	-962.826	-33,3%
<b>B34</b>	8.117	11.315	-3.198	-28,3%	75.637	141.734	-66.097	-46,6%	75.637	141.734	-66.097	-46,6%
<b>B35</b>	9.081	13.002	-3.921	-30,2%	87.526	152.091	-64.565	-42,5%	87.526	152.091	-64.565	-42,5%
<b>B80</b>	38.779	49.404	-10.625	-21,5%	386.895	587.485	-200.590	-34,1%	386.895	587.485	-200.590	-34,1%
<b>B81</b>	41.431	52.544	-11.113	-21,1%	411.053	658.042	-246.989	-37,5%	411.053	658.042	-246.989	-37,5%
<b>B82</b>	2.499	5.158	-2.659	-51,6%	33.696	51.588	-17.892	-34,7%	33.696	51.588	-17.892	-34,7%
<b>B84</b>	288	591	-303	-51,3%	3.136	14.657	-11.521	-78,6%	3.136	14.657	-11.521	-78,6%
<b>E33</b>	0	19	-19	---	50	216	-166	-76,9%	50	216	-166	-76,9%
<b>Diürn Barcelonès Nord</b>	<b>1.771.796</b>	<b>2.395.041</b>	<b>-623.245</b>	<b>-26,0%</b>	<b>18.302.563</b>	<b>29.130.040</b>	<b>-10.827.477</b>	<b>-37,2%</b>	<b>18.302.563</b>	<b>29.130.040</b>	<b>-10.827.477</b>	<b>-37,2%</b>

**Gestió Indirecta**
**Viatgers Pagament per Línies**
**Acumulat: gener - desembre 2020**

Línia / Servei / Empresa	Viatgers mensuals				Viatgers acumulats				Viatgers acumulat interanual			
	desembre				gener - desembre				gen. 2019	gen. 2018		
	des. 2020	des. 2019	Absolut	%	2.020	2.019	Absolut	%	des. 2020	des. 2019	Absolut	%
<b>N0</b>	4.391	44.667	-40.276	-90,2%	187.913	607.604	-419.691	-69,1%	187.913	607.604	-419.691	-69,1%
<b>N1</b>	14.446	46.394	-31.948	-68,9%	314.426	571.773	-257.347	-45,0%	314.426	571.773	-257.347	-45,0%
<b>N2</b>	11.385	50.166	-38.781	-77,3%	321.529	673.190	-351.661	-52,2%	321.529	673.190	-351.661	-52,2%
<b>N3</b>	6.303	41.069	-34.766	-84,7%	217.253	540.665	-323.412	-59,8%	217.253	540.665	-323.412	-59,8%
<b>N4</b>	4.789	35.124	-30.335	-86,4%	175.581	463.020	-287.439	-62,1%	175.581	463.020	-287.439	-62,1%
<b>N5</b>	1.945	15.540	-13.595	-87,5%	75.388	203.398	-128.010	-62,9%	75.388	203.398	-128.010	-62,9%
<b>N6</b>	7.818	51.170	-43.352	-84,7%	270.468	722.089	-451.621	-62,5%	270.468	722.089	-451.621	-62,5%
<b>N7</b>	2.956	23.787	-20.831	-87,6%	103.179	315.962	-212.783	-67,3%	103.179	315.962	-212.783	-67,3%
<b>N8</b>	5.653	39.568	-33.915	-85,7%	183.449	601.656	-418.207	-69,5%	183.449	601.656	-418.207	-69,5%
<b>N9</b>	6.295	37.748	-31.453	-83,3%	193.787	491.343	-297.556	-60,6%	193.787	491.343	-297.556	-60,6%
<b>N11</b>	5.128	21.257	-16.129	-75,9%	112.552	274.424	-161.872	-59,0%	112.552	274.424	-161.872	-59,0%
<b>N26</b>	0	11.706	-11.706	---	25.062	116.401	-91.339	-78,5%	25.062	116.401	-91.339	-78,5%
<b>N28</b>	2.066	25.823	-23.757	-92,0%	114.751	389.447	-274.696	-70,5%	114.751	389.447	-274.696	-70,5%
<b>Nocturn Barcelona</b>	<b>73.175</b>	<b>444.019</b>	<b>-370.844</b>	<b>-83,5%</b>	<b>2.295.338</b>	<b>5.970.972</b>	<b>-3.675.634</b>	<b>-61,6%</b>	<b>2.295.338</b>	<b>5.970.972</b>	<b>-3.675.634</b>	<b>-61,6%</b>
<b>Nocturn Vallvidrera (N10)</b>	<b>0</b>	<b>56</b>	<b>-56</b>	<b>---</b>	<b>193</b>	<b>781</b>	<b>-588</b>	<b>-75,3%</b>	<b>193</b>	<b>781</b>	<b>-588</b>	<b>-75,3%</b>
<b>TUSGSAL</b>	<b>1.844.971</b>	<b>2.839.116</b>	<b>-994.145</b>	<b>-35,0%</b>	<b>20.598.094</b>	<b>35.101.793</b>	<b>-14.503.699</b>	<b>-41,3%</b>	<b>20.598.094</b>	<b>35.101.793</b>	<b>-14.503.699</b>	<b>-41,3%</b>
Línia 88 Port de Barcelona	0	20.416	-20.416	---	128.276	299.401	-171.125	-57,2%	128.276	299.401	-171.125	-57,2%
Línia 88 Port de Barcelona (fins 13/09/20)	0	20.416	-20.416	-100,0%	128.276	299.401	-171.125	-57,2%	128.276	299.401	-171.125	-57,2%
PR4	12.646	0	12.646	---	46.263	0	46.263	---	46.263	0	46.263	---
Línia 88 Port de Barcelona	19.813	0	19.813	---	69.537	0	69.537	---	69.537	0	69.537	---
Línia 88 i PR4 Port de Barcelona (des de 14/09/20)	32.459	0	32.459	---	115.800	0	115.800	---	115.800	0	115.800	---
Platja Exprés (PE)	0	0	0	0,0%	4.946	12.565	-7.619	-60,6%	4.946	12.565	-7.619	-60,6%
Servei Estiu Platja el Prat	0	0	0	0,0%	4.946	12.565	-7.619	-60,6%	4.946	12.565	-7.619	-60,6%
VB4	0	0	0	0,0%	1.610	0	1.610	---	1.610	0	1.610	---
Servei Estiu Platja Viladecans	0	0	0	0,0%	1.610	0	1.610	---	1.610	0	1.610	---
<b>UTE Grup Monbus</b>	<b>32.459</b>	<b>20.416</b>	<b>12.043</b>	<b>59,0%</b>	<b>250.632</b>	<b>311.966</b>	<b>-61.334</b>	<b>-19,7%</b>	<b>250.632</b>	<b>311.966</b>	<b>-61.334</b>	<b>-19,7%</b>
<b>Serveis Integrats</b>	<b>4.179.697</b>	<b>6.390.541</b>	<b>-2.210.844</b>	<b>-34,6%</b>	<b>46.043.776</b>	<b>79.444.715</b>	<b>-33.400.939</b>	<b>-42,0%</b>	<b>46.043.776</b>	<b>79.444.715</b>	<b>-33.400.939</b>	<b>-42,0%</b>

**Gestió Indirecta**
**Viatgers Pagament per Línies**

Acumulat: gener - desembre 2020

Línia / Servei / Empresa	Viatgers mensuals				Viatgers acumulats				Viatgers acumulat interanual			
	desembre				gener - desembre				gen. 2019	gen. 2018		
	des. 2020	des. 2019	Absolut	%	2.020	2.019	Absolut	%	des. 2020	des. 2019	Absolut	%
A-1	44.528	295.048	-250.520	-84,9%	988.252	3.842.697	-2.854.445	-74,3%	988.252	3.842.697	-2.854.445	-74,3%
A-2	0	150.694	-150.694	---	383.211	1.942.020	-1.558.809	-80,3%	383.211	1.942.020	-1.558.809	-80,3%
<b>Servei Aeroport</b>	<b>44.528</b>	<b>445.742</b>	<b>-401.214</b>	<b>-90,0%</b>	<b>1.371.463</b>	<b>5.784.717</b>	<b>-4.413.254</b>	<b>-76,3%</b>	<b>1.371.463</b>	<b>5.784.717</b>	<b>-4.413.254</b>	<b>-76,3%</b>
<b>SGMT S.L.</b>	<b>44.528</b>	<b>445.742</b>	<b>-401.214</b>	<b>-90,0%</b>	<b>1.371.463</b>	<b>5.784.717</b>	<b>-4.413.254</b>	<b>-76,3%</b>	<b>1.371.463</b>	<b>5.784.717</b>	<b>-4.413.254</b>	<b>-76,3%</b>
Ruta Est	0	67.773	-67.773	---	166.422	1.760.504	-1.594.082	-90,5%	166.422	1.760.504	-1.594.082	-90,5%
Ruta Oest	0	51.480	-51.480	---	126.699	1.313.130	-1.186.431	-90,4%	126.699	1.313.130	-1.186.431	-90,4%
<b>Servei Barcelona City Tour</b>	<b>0</b>	<b>119.253</b>	<b>-119.253</b>	<b>---</b>	<b>293.121</b>	<b>3.073.634</b>	<b>-2.780.513</b>	<b>-90,5%</b>	<b>293.121</b>	<b>3.073.634</b>	<b>-2.780.513</b>	<b>-90,5%</b>
<b>UTE Julià-Marfina</b>	<b>0</b>	<b>119.253</b>	<b>-119.253</b>	<b>---</b>	<b>293.121</b>	<b>3.073.634</b>	<b>-2.780.513</b>	<b>-90,5%</b>	<b>293.121</b>	<b>3.073.634</b>	<b>-2.780.513</b>	<b>-90,5%</b>
<b>Serveis No Integrats</b>	<b>44.528</b>	<b>564.995</b>	<b>-520.467</b>	<b>-92,1%</b>	<b>1.664.584</b>	<b>8.858.351</b>	<b>-7.193.767</b>	<b>-81,2%</b>	<b>1.664.584</b>	<b>8.858.351</b>	<b>-7.193.767</b>	<b>-81,2%</b>
<b>Gestió indirecta 2020</b>	<b>4.224.225</b>	<b>6.955.536</b>	<b>-2.731.311</b>	<b>-39,3%</b>	<b>47.708.360</b>	<b>88.303.066</b>	<b>-40.594.706</b>	<b>-46,0%</b>	<b>47.708.360</b>	<b>88.303.066</b>	<b>-40.594.706</b>	<b>-46,0%</b>

## Viatgers Mensuals Pagament per Empresa

Acumulat: gener - desembre 2020

### Gestió directa

Empresa	Viatgers mensuals 2020												Total
	gener	febrer	març	abril	maig	juny	juliol	agost	setembre	octubre	novembre	desembre	
Xarxa bus T.B.	no disponible												
Xarxa Metro	no disponible												
<b>Gestió directa 2020</b>	<b>no disponible</b>												

En les dades aportades per l'operador no es poden diferenciar els viatgers de pagament, només viatgers totals

### Gestió Indirecta

Empresa	Viatgers mensuals 2020												Total
	gener	febrer	març	abril	maig	juny	juliol	agost	setembre	octubre	novembre	desembre	
AUTHOSA	154.260	161.680	83.838	11.796	38.544	69.097	90.175	64.450	103.617	123.229	114.489	115.663	<b>1.130.838</b>
MOHN S.L	1.542.249	1.609.185	726.994	10.823	283.927	737.816	1.069.045	909.903	1.036.065	1.070.153	880.047	928.142	<b>10.804.349</b>
OLIVERAS S.L.	770.355	788.477	348.196	2.652	49.106	218.900	417.504	308.103	466.081	534.047	473.607	469.450	<b>4.846.478</b>
ROSANBUS S.L.	1.033.038	1.062.838	506.483	31.208	162.481	423.242	605.082	484.885	620.510	731.682	648.658	664.436	<b>6.974.543</b>
SOLER I SAURET S.A	161.297	169.867	85.800	10.370	30.717	55.967	81.859	46.514	100.050	118.473	111.765	97.216	<b>1.069.895</b>
TCC, SA	15.840	15.053	11.200	7.776	8.683	10.674	13.707	12.535	5.171	0	0	0	<b>100.639</b>
NOU BARRIS BCN, S.L.U.	33.812	36.555	16.751	3.245	7.540	16.343	22.255	21.224	25.606	29.720	27.897	27.360	<b>268.308</b>
TUSGSAL	2.904.045	3.013.053	1.545.721	263.782	573.184	1.291.463	1.834.576	1.433.321	1.946.699	2.124.716	1.822.563	1.844.971	<b>20.598.094</b>
UTE Grup Monbus	24.918	24.361	16.029	6.782	9.103	13.530	18.118	15.914	23.573	32.959	32.886	32.459	<b>250.632</b>
<b>Serveis Integrats</b>	<b>6.639.814</b>	<b>6.881.069</b>	<b>3.341.012</b>	<b>348.434</b>	<b>1.163.285</b>	<b>2.837.032</b>	<b>4.152.321</b>	<b>3.296.849</b>	<b>4.327.372</b>	<b>4.764.979</b>	<b>4.111.912</b>	<b>4.179.697</b>	<b>46.043.776</b>
Servei Aeroport	419.306	419.415	177.041	1.447	2.825	11.164	66.527	80.696	67.733	56.238	24.543	44.528	<b>1.371.463</b>
Servei Barcelona City Tour	124.443	128.325	40.353	0	0	0	0	0	0	0	0	0	<b>293.121</b>
<b>Serveis No Integrats</b>	<b>543.749</b>	<b>547.740</b>	<b>217.394</b>	<b>1.447</b>	<b>2.825</b>	<b>11.164</b>	<b>66.527</b>	<b>80.696</b>	<b>67.733</b>	<b>56.238</b>	<b>24.543</b>	<b>44.528</b>	<b>1.664.584</b>
<b>Gestió indirecta 2020</b>	<b>7.183.563</b>	<b>7.428.809</b>	<b>3.558.406</b>	<b>349.881</b>	<b>1.166.110</b>	<b>2.848.196</b>	<b>4.218.848</b>	<b>3.377.545</b>	<b>4.395.105</b>	<b>4.821.217</b>	<b>4.136.455</b>	<b>4.224.225</b>	<b>47.708.360</b>

Dades SGMT S.L. i UTE Bus Turistic : Dades operador

**Viatgers Pagament per Línies: Gestió Indirecta**  
**Acumulat: gener - desembre 2020**

Línia / Servei / Empresa	Viatgers mensuals 2020												Total
	gener	febrer	març	abril	maig	juny	juliol	agost	setembre	octubre	novembre	desembre	
<b>86</b>	45.395	47.890	26.301	4.161	12.943	22.305	30.585	23.942	31.952	38.856	36.054	36.241	<b>356.625</b>
<b>87</b>	108.865	113.790	57.537	7.635	25.601	46.792	59.590	40.508	71.665	84.373	78.435	79.422	<b>774.213</b>
<b>Servei Horta</b>	<b>154.260</b>	<b>161.680</b>	<b>83.838</b>	<b>11.796</b>	<b>38.544</b>	<b>69.097</b>	<b>90.175</b>	<b>64.450</b>	<b>103.617</b>	<b>123.229</b>	<b>114.489</b>	<b>115.663</b>	<b>1.130.838</b>
<b>AUTHOSA</b>	<b>154.260</b>	<b>161.680</b>	<b>83.838</b>	<b>11.796</b>	<b>38.544</b>	<b>69.097</b>	<b>90.175</b>	<b>64.450</b>	<b>103.617</b>	<b>123.229</b>	<b>114.489</b>	<b>115.663</b>	<b>1.130.838</b>
<b>L80</b>	45.214	44.824	19.558	0	11.025	20.199	27.164	23.455	29.166	32.218	24.400	30.031	<b>307.254</b>
<b>L81</b>	95.075	99.186	43.731	115	25.227	48.044	59.716	58.072	61.736	65.986	56.401	61.643	<b>674.932</b>
<b>L82</b>	128.427	136.043	63.552	507	26.072	60.610	78.955	54.618	86.816	99.595	84.308	88.080	<b>907.583</b>
<b>L85</b>	169.256	169.015	76.149	218	36.264	79.300	105.476	71.803	110.124	122.630	111.011	109.823	<b>1.161.069</b>
<b>L86</b>	79.114	78.857	33.343	218	36.264	79.300	43.368	42.348	49.486	53.639	48.290	52.080	<b>596.307</b>
<b>L87</b>	41.055	40.228	16.860	684	19.371	34.746	22.196	21.690	23.900	30.189	24.266	26.846	<b>302.031</b>
<b>L88</b>	14.453	15.036	7.411	35	7.627	15.987	10.369	5.627	8.113	10.760	8.601	9.925	<b>113.944</b>
<b>E81</b>	19.640	21.333	10.076	0	0	2.490	9.375	559	12.565	15.879	14.773	14.801	<b>121.491</b>
<b>E86</b>	23.613	26.052	13.242	23	91	2.730	13.434	629	16.941	19.137	20.204	19.256	<b>155.352</b>
<b>GA1</b>	31.515	33.838	16.022	148	2.733	7.916	37.904	37.290	28.494	24.563	21.424	22.046	<b>263.893</b>
<b>VB1</b>	18.189	18.736	8.589	32	7.452	23.118	11.123	7.875	11.277	13.993	9.363	9.522	<b>139.269</b>
<b>VB2</b>	27.550	30.193	13.439	487	2.740	6.713	14.345	8.035	15.949	15.589	16.631	16.238	<b>167.909</b>
<b>Concessió U-1</b>	<b>693.101</b>	<b>713.341</b>	<b>321.972</b>	<b>2.659</b>	<b>141.307</b>	<b>309.221</b>	<b>433.425</b>	<b>332.001</b>	<b>454.567</b>	<b>504.178</b>	<b>439.672</b>	<b>460.291</b>	<b>4.805.735</b>
<b>Servei Estiu Platja Viladecans</b>	<b>0</b>	<b>0</b>	<b>0</b>	<b>0</b>	<b>0</b>	<b>0</b>	<b>0</b>	<b>0</b>	<b>0</b>	<b>0</b>	<b>0</b>	<b>0</b>	<b>0</b>
<b>L94</b>	67.621	75.968	31.835	302	14.753	74.463	121.124	123.944	77.619	49.634	38.766	43.688	<b>719.717</b>
<b>L95</b>	125.402	132.935	61.274	2.069	26.988	76.147	110.623	103.975	100.981	92.032	76.012	83.438	<b>991.876</b>
<b>L96</b>	202.167	215.788	95.840	121	46.416	122.026	163.594	154.176	150.783	154.405	135.005	142.614	<b>1.582.935</b>
<b>L97</b>	128.686	137.486	63.524	3.232	24.835	54.147	73.002	56.600	79.155	96.177	81.194	79.494	<b>877.532</b>
<b>L99</b>	55.197	54.708	24.037	4	6.350	13.236	25.921	16.010	28.186	28.719	19.313	24.955	<b>296.636</b>
<b>E95</b>	46.994	52.101	27.124	0	2.047	16.693	24.556	21.820	29.015	34.372	31.325	31.647	<b>317.694</b>
<b>E97</b>	12.772	15.062	7.526	0	0	529	3.097	53	6.161	8.797	7.142	6.175	<b>67.314</b>
<b>E98</b>	20.828	23.901	11.890	193	2.336	5.317	8.559	114	11.750	14.715	11.982	10.187	<b>121.772</b>
<b>CF1</b>	11.718	12.547	6.259	506	2.379	4.916	9.101	8.327	9.273	9.044	8.391	8.418	<b>90.879</b>
<b>Servei Castelldefels</b>	<b>671.385</b>	<b>720.496</b>	<b>329.309</b>	<b>6.427</b>	<b>126.104</b>	<b>367.474</b>	<b>539.577</b>	<b>485.019</b>	<b>492.923</b>	<b>487.895</b>	<b>409.130</b>	<b>430.616</b>	<b>5.066.355</b>
<b>N12</b>	21.499	21.776	8.800	16	1.206	6.739	10.002	7.268	9.448	8.887	2.487	3.066	<b>101.194</b>
<b>N13</b>	25.847	24.704	10.638	51	2.701	10.424	14.538	13.779	11.428	10.938	4.727	5.686	<b>135.461</b>
<b>N14</b>	37.454	37.925	16.140	0	3.881	16.437	23.841	23.069	22.652	20.733	8.043	9.089	<b>219.264</b>
<b>N15</b>	19.645	18.459	8.332	346	2.336	7.238	10.479	9.983	10.322	9.922	3.597	4.136	<b>104.795</b>
<b>N16</b>	31.941	31.826	13.592	212	3.423	12.822	20.891	20.687	17.988	13.866	5.932	5.613	<b>178.793</b>
<b>N17</b>	25.117	24.545	10.785	1.048	2.712	7.461	16.164	17.804	15.154	10.113	4.842	6.866	<b>142.611</b>
<b>N18</b>	16.260	16.113	7.426	64	257	0	128	293	1.583	3.621	1.617	2.779	<b>50.141</b>
<b>Nocturn Baix Llobregat</b>	<b>177.763</b>	<b>175.348</b>	<b>75.713</b>	<b>1.737</b>	<b>16.516</b>	<b>61.121</b>	<b>96.043</b>	<b>92.883</b>	<b>88.575</b>	<b>78.080</b>	<b>31.245</b>	<b>37.235</b>	<b>932.259</b>
<b>MOHN S.L</b>	<b>1.542.249</b>	<b>1.609.185</b>	<b>726.994</b>	<b>10.823</b>	<b>283.927</b>	<b>737.816</b>	<b>1.069.045</b>	<b>909.903</b>	<b>1.036.065</b>	<b>1.070.153</b>	<b>880.047</b>	<b>928.142</b>	<b>10.804.349</b>

**Viatgers Pagament per Línies: Gestió Indirecta**  
**Acumulat: gener - desembre 2020**

Línia / Servei / Empresa	Viatgers mensuals 2020												Total
	gener	febrer	març	abril	maig	juny	juliol	agost	setembre	octubre	novembre	desembre	
L46	74.877	78.381	35.223	635	4.008	14.624	38.023	25.724	42.710	49.676	45.198	43.983	453.062
L52	89.750	86.392	37.125	205	7.515	27.075	46.355	38.409	51.726	58.134	50.295	52.320	545.301
L70	93.096	91.127	38.051	8	7.319	28.797	49.591	51.732	56.043	60.143	53.040	56.974	585.921
L72	82.469	82.737	37.276	4	5.558	29.897	50.172	38.967	51.319	56.363	49.584	53.187	537.533
L74	33.882	34.998	14.248	6	3.753	11.602	19.181	13.998	21.014	22.920	21.050	21.133	217.785
L75	39.639	39.778	17.352	10	4.733	14.533	23.797	16.370	23.924	26.830	23.698	23.171	253.835
L76	8.337	9.023	3.939	0	1.180	4.524	5.818	4.769	6.927	7.558	6.555	6.776	65.406
L77	36.105	36.256	16.910	22	1.425	10.618	25.201	23.152	17.638	17.515	14.634	14.639	214.115
L78	48.385	48.135	20.915	38	3.254	15.839	28.277	23.140	31.288	35.503	30.737	32.722	318.233
E43	18.514	19.936	9.621	0	2.786	8.798	4.592	3.513	8.798	12.592	10.818	10.030	101.200
E70	25.840	26.927	14.709	0	411	10.302	22.864	12	23.788	28.648	26.319	26.899	206.719
E79	111.728	121.219	52.418	8	2.488	26.680	59.677	41.517	68.589	78.574	72.243	64.730	699.871
SB1	95.554	100.416	44.460	1.161	5.496	16.254	36.485	20.792	54.516	71.113	62.114	56.269	564.630
SB2	6.422	6.876	3.172	385	1.287	2.736	3.625	3.126	4.197	4.671	3.910	3.537	43.944
SB3	5.757	6.276	2.777	170	679	2.633	3.846	2.882	3.604	3.807	3.412	3.080	38.923
Concessió U-2	770.355	788.477	348.196	2.652	49.106	218.900	417.504	308.103	466.081	534.047	473.607	469.450	4.846.478
OLIVERAS S.L.	770.355	788.477	348.196	2.652	49.106	218.900	417.504	308.103	466.081	534.047	473.607	469.450	4.846.478
CJ	14.707	15.857	7.704	0	0	1.531	6.794	4.605	6.167	8.807	8.747	6.699	81.618
LH1	58.626	62.361	29.268	54	7.856	20.233	32.055	27.315	38.360	40.960	37.411	35.891	390.390
LH2	67.967	73.331	34.167	31	8.051	24.239	39.845	38.730	47.663	50.624	46.636	46.071	477.355
L10	98.275	99.854	49.647	3.723	19.202	43.657	57.947	52.586	60.988	73.991	66.555	64.964	691.389
L11	32.002	33.359	15.753	0	3.636	10.828	16.038	0	15.466	21.216	19.691	18.130	186.119
M12	356.654	355.451	159.920	9.493	53.817	148.103	201.527	158.840	203.422	247.716	216.654	234.015	2.345.612
M14	232.667	241.828	125.045	14.285	48.444	100.804	136.107	105.143	142.038	169.529	154.542	157.307	1.627.739
L16	67.131	71.106	33.531	1.149	11.420	31.057	42.378	39.404	47.762	54.880	45.112	47.667	492.597
E30	53.708	56.307	26.326	1.908	7.636	20.914	27.653	17.363	32.372	38.730	31.907	32.714	347.538
PR1	33.237	33.082	16.282	565	2.419	4.308	7.223	7.566	9.578	13.532	11.079	12.027	150.898
PR2	8.814	9.900	4.228	0	0	0	80	0	2.291	5.418	4.606	4.203	39.540
PR3	9.250	10.402	4.612	0	0	17.568	37.435	33.333	14.403	6.279	5.718	4.748	143.748
Servei l'Hospitalet	1.033.038	1.062.838	506.483	31.208	162.481	423.242	605.082	484.885	620.510	731.682	648.658	664.436	6.974.543
ROSANBUS S.L.	1.033.038	1.062.838	506.483	31.208	162.481	423.242	605.082	484.885	620.510	731.682	648.658	664.436	6.974.543



**Viatgers Pagament per Línies: Gestió Indirecta**  
**Acumulat: gener - desembre 2020**

Línia / Servei / Empresa	Viatgers mensuals 2020												Total
	gener	febrer	març	abril	maig	juny	juliol	agost	setembre	octubre	novembre	desembre	
EP1	28.203	28.615	15.160	2.263	6.619	10.800	15.344	8.259	17.653	20.562	19.189	16.886	189.553
EP2	10.437	11.330	5.578	571	1.604	2.892	5.062	3.730	6.307	7.850	7.625	6.318	69.304
JM	59.786	61.512	31.592	3.847	12.316	22.347	28.631	18.852	37.197	42.130	39.391	34.453	392.054
JT	6.996	7.966	3.798	280	839	1.492	2.871	1.589	4.310	5.630	5.205	4.260	45.236
E44	920	917	383	25	28	87	522	0	335	585	543	485	4.830
<b>Serveis Esplubús / JM / JT</b>	<b>106.342</b>	<b>110.340</b>	<b>56.511</b>	<b>6.986</b>	<b>21.406</b>	<b>37.618</b>	<b>52.430</b>	<b>32.430</b>	<b>65.802</b>	<b>76.757</b>	<b>71.953</b>	<b>62.402</b>	<b>700.977</b>
SF1	26.535	27.626	13.867	1.717	4.909	9.959	14.346	8.409	16.522	18.402	18.043	15.965	176.300
SF2	9.696	10.177	5.093	463	1.175	2.275	4.968	2.072	4.982	5.651	5.427	4.847	56.826
SF3	1.099	1.230	439	124	360	567	706	674	775	779	584	655	7.992
<b>Servei Urbà St. Feliu</b>	<b>37.330</b>	<b>39.033</b>	<b>19.399</b>	<b>2.304</b>	<b>6.444</b>	<b>12.801</b>	<b>20.020</b>	<b>11.155</b>	<b>22.279</b>	<b>24.832</b>	<b>24.054</b>	<b>21.467</b>	<b>241.118</b>
MB1-MB2	14.523	16.618	7.888	741	1.883	3.567	6.422	2.929	9.186	13.411	12.546	10.319	100.033
MB3	3.102	3.706	1.811	229	672	1.370	1.957	0	2.013	2.634	2.438	2.172	22.104
<b>Servei Urbà Molins de Rei</b>	<b>17.625</b>	<b>20.324</b>	<b>9.699</b>	<b>970</b>	<b>2.555</b>	<b>4.937</b>	<b>8.379</b>	<b>2.929</b>	<b>11.199</b>	<b>16.045</b>	<b>14.984</b>	<b>12.491</b>	<b>122.137</b>
L1-L3	0	42	59	20	57	164	260	0	197	240	201	237	1.477
L2	0	58	39	33	103	170	308	0	252	262	238	230	1.693
L4	0	52	57	45	133	224	318	0	223	217	237	265	1.771
CB1	0	14	24	12	17	37	63	0	67	96	77	79	486
CB2	0	4	12	0	2	16	81	0	31	24	21	45	236
<b>Servei Urbà Cervelló</b>	<b>0</b>	<b>170</b>	<b>191</b>	<b>110</b>	<b>312</b>	<b>611</b>	<b>1.030</b>	<b>0</b>	<b>770</b>	<b>839</b>	<b>774</b>	<b>856</b>	<b>5.663</b>
<b>SOLER I SAURET S.A</b>	<b>161.297</b>	<b>169.867</b>	<b>85.800</b>	<b>10.370</b>	<b>30.717</b>	<b>55.967</b>	<b>81.859</b>	<b>46.514</b>	<b>100.050</b>	<b>118.473</b>	<b>111.765</b>	<b>97.216</b>	<b>1.069.895</b>
<b>EI Prat-ZAL (PR4) (fins 13/09/20)</b>	<b>15.840</b>	<b>15.053</b>	<b>11.200</b>	<b>7.776</b>	<b>8.683</b>	<b>10.674</b>	<b>13.707</b>	<b>12.535</b>	<b>5.171</b>	<b>0</b>	<b>0</b>	<b>0</b>	<b>100.639</b>
<b>TCC, SA</b>	<b>15.840</b>	<b>15.053</b>	<b>11.200</b>	<b>7.776</b>	<b>8.683</b>	<b>10.674</b>	<b>13.707</b>	<b>12.535</b>	<b>5.171</b>	<b>0</b>	<b>0</b>	<b>0</b>	<b>100.639</b>
80	2.938	3.465	1.439	338	582	1.050	1.652	1.575	1.947	2.582	2.299	2.216	22.083
81	3.663	3.857	1.682	451	869	2.068	2.486	2.227	2.864	3.363	3.072	3.000	29.602
82	13.535	14.274	6.465	1.263	3.400	6.840	8.803	7.379	9.519	11.142	11.098	10.758	104.476
83	13.676	14.959	7.165	1.193	2.689	6.385	9.314	10.043	11.276	12.633	11.428	11.386	112.147
<b>Servei Nou Barris</b>	<b>33.812</b>	<b>36.555</b>	<b>16.751</b>	<b>3.245</b>	<b>7.540</b>	<b>16.343</b>	<b>22.255</b>	<b>21.224</b>	<b>25.606</b>	<b>29.720</b>	<b>27.897</b>	<b>27.360</b>	<b>268.308</b>
<b>NOU BARRIS BCN, S.L.U.</b>	<b>33.812</b>	<b>36.555</b>	<b>16.751</b>	<b>3.245</b>	<b>7.540</b>	<b>16.343</b>	<b>22.255</b>	<b>21.224</b>	<b>25.606</b>	<b>29.720</b>	<b>27.897</b>	<b>27.360</b>	<b>268.308</b>

**Viatgers Pagament per Línies: Gestió Indirecta**  
**Acumulat: gener - desembre 2020**

Línia / Servei / Empresa	Viatgers mensuals 2020												Total
	gener	febrer	març	abril	maig	juny	juliol	agost	setembre	octubre	novembre	desembre	
B1	83.881	85.518	42.593	7.598	17.070	41.501	59.822	53.462	61.309	64.643	58.151	63.637	639.185
B2	76.501	81.883	43.416	2.534	8.654	25.294	46.997	29.882	55.934	64.207	59.480	57.201	551.983
B3	67.823	71.157	36.455	4.545	12.157	30.953	45.676	27.165	46.887	55.055	51.406	45.833	495.112
B4	100.005	104.203	54.494	10.710	23.845	54.794	79.329	71.708	75.456	82.305	73.049	74.317	804.215
B5	57.003	60.195	32.692	2.515	10.220	25.402	32.844	31.128	44.003	50.049	46.298	43.049	435.398
B6	77.024	82.652	38.234	5.922	12.222	30.306	47.287	34.152	49.184	55.116	51.773	45.579	529.451
B7	23.124	25.259	12.032	0	584	2.112	4.060	3.221	5.084	6.753	6.042	6.222	94.493
B8	17.830	18.793	8.909	0	0	0	0	0	5.430	11.615	11.903	10.402	84.882
B9	13.159	14.069	6.374	0	0	0	0	0	4.375	8.289	8.703	7.904	62.873
B12	4.715	4.815	2.602	514	1.155	1.688	2.446	1.795	3.040	3.500	3.381	2.830	32.481
B14	38.167	40.798	22.160	3.852	6.523	18.085	28.353	22.855	29.594	33.880	31.712	31.515	307.494
B15	54.500	56.911	30.924	5.748	13.134	24.637	37.201	28.844	39.655	49.210	47.474	40.977	429.215
B17 / SE	0	0	0	0	0	0	0	0	0	0	0	0	0
B18	13.654	15.235	7.591	1.383	2.772	4.217	5.925	5.177	10.991	13.041	12.493	13.850	106.329
B19	250.892	263.655	139.561	32.027	68.252	123.873	162.807	118.242	171.069	186.837	169.683	174.691	1.861.589
B20	113.796	117.611	61.687	8.819	24.334	51.105	69.713	60.283	75.041	84.527	75.856	79.652	822.424
B23	103.776	106.747	57.120	10.918	25.691	54.319	77.996	65.762	81.957	88.788	77.872	84.085	835.031
B24	154.743	171.109	88.481	17.546	34.979	73.167	96.811	68.294	110.372	126.905	112.703	114.776	1.169.886
B25	172.946	175.098	91.033	17.521	35.062	71.141	101.825	90.574	113.350	124.983	112.935	115.956	1.222.424
B26	169.337	174.134	93.703	19.145	38.277	79.802	105.894	79.184	118.007	132.132	116.726	119.675	1.246.016
M27	156.895	167.719	85.950	14.210	27.231	65.202	105.295	67.532	105.209	116.646	108.665	111.613	1.132.167
M28	206.153	205.985	104.182	21.891	44.709	100.164	140.173	107.392	134.278	144.861	123.580	140.447	1.473.815
B29	132.185	140.617	72.737	12.739	29.122	62.653	91.284	63.904	94.327	107.441	96.084	98.023	1.001.116
B30	259.498	271.196	140.697	27.353	58.376	122.837	170.504	127.279	178.199	200.938	187.159	185.386	1.929.422
B34	11.276	12.700	6.345	0	856	3.056	6.316	3.684	7.140	7.619	8.528	8.117	75.637
B35	13.317	14.881	7.522	627	1.165	3.191	7.055	3.617	8.000	9.738	9.332	9.081	87.526
B80	51.571	52.634	26.594	3.871	12.623	26.462	34.822	23.606	36.249	42.021	37.663	38.779	386.895
B81	58.150	62.001	31.497	4.116	7.947	17.799	29.335	17.910	38.736	52.246	49.885	41.431	411.053
B82	5.213	7.169	3.530	424	722	1.139	2.497	1.785	2.787	3.135	2.796	2.499	33.696
B84	442	492	204	0	0	84	239	355	274	389	369	288	3.136
E33	28	13	9	0	0	0	0	0	0	0	0	0	50
<b>Diürn Barcelonès Nord</b>	<b>2.494.013</b>	<b>2.612.532</b>	<b>1.353.102</b>	<b>236.528</b>	<b>517.833</b>	<b>1.116.111</b>	<b>1.594.357</b>	<b>1.210.889</b>	<b>1.708.292</b>	<b>1.931.240</b>	<b>1.755.870</b>	<b>1.771.796</b>	<b>18.302.563</b>
N0	40.599	41.881	17.879	1.019	2.800	11.577	18.979	13.323	16.169	15.471	3.825	4.391	187.913
N1	45.743	41.137	23.906	7.498	13.683	26.500	29.456	34.830	35.261	28.305	13.661	14.446	314.426
N2	47.045	44.867	23.804	4.666	10.313	27.552	35.289	40.065	38.266	27.262	11.015	11.385	321.529
N3	38.183	37.813	18.063	2.680	5.446	18.454	24.054	20.484	22.167	18.364	5.242	6.303	217.253
N4	32.522	32.187	14.794	1.631	3.608	13.824	19.001	15.590	17.490	16.033	4.112	4.789	175.581
N5	14.542	14.573	6.774	371	1.345	5.652	8.239	6.382	7.529	6.271	1.765	1.945	75.388
N6	47.151	45.221	21.770	2.866	5.761	23.686	31.209	27.579	28.637	21.925	6.845	7.818	270.468
N7	22.262	22.353	9.696	999	1.818	6.425	9.225	7.199	9.019	8.351	2.876	2.956	103.179
N8	36.371	37.418	17.323	1.571	3.190	11.732	19.514	13.766	15.774	15.828	5.309	5.653	183.449
N9	33.301	32.443	14.859	2.078	4.269	15.537	22.201	18.049	22.837	16.263	5.655	6.295	193.787
N11	19.579	18.353	9.568	1.875	3.118	8.560	11.605	10.396	10.322	9.343	4.705	5.128	112.552
N26	10.420	10.089	4.553	0	0	0	0	0	0	0	0	0	25.062
N28	22.186	22.142	9.609	0	0	5.853	11.447	14.769	14.936	10.060	1.683	2.066	114.751
<b>Nocturn Barcelona</b>	<b>409.904</b>	<b>400.477</b>	<b>192.598</b>	<b>27.254</b>	<b>55.351</b>	<b>175.352</b>	<b>240.219</b>	<b>222.432</b>	<b>238.407</b>	<b>193.476</b>	<b>66.693</b>	<b>73.175</b>	<b>2.295.338</b>
<b>Nocturn Vallvidrera (N10)</b>	<b>128</b>	<b>44</b>	<b>21</b>	<b>0</b>	<b>0</b>	<b>0</b>	<b>0</b>	<b>0</b>	<b>0</b>	<b>0</b>	<b>0</b>	<b>0</b>	<b>193</b>
<b>TUSGSAL</b>	<b>2.904.045</b>	<b>3.013.053</b>	<b>1.545.721</b>	<b>263.782</b>	<b>573.184</b>	<b>1.291.463</b>	<b>1.834.576</b>	<b>1.433.321</b>	<b>1.946.699</b>	<b>2.124.716</b>	<b>1.822.563</b>	<b>1.844.971</b>	<b>20.598.094</b>
<b>Línia 88 Port de Barcelona</b>	<b>24.918</b>	<b>24.361</b>	<b>16.029</b>	<b>6.782</b>	<b>9.103</b>	<b>12.072</b>	<b>16.130</b>	<b>13.234</b>	<b>5.647</b>	<b>0</b>	<b>0</b>	<b>0</b>	<b>128.276</b>
<b>Línia 88 Port de Barcelona (fins 13/09/20)</b>	<b>24.918</b>	<b>24.361</b>	<b>16.029</b>	<b>6.782</b>	<b>9.103</b>	<b>12.072</b>	<b>16.130</b>	<b>13.234</b>	<b>5.647</b>	<b>0</b>	<b>0</b>	<b>0</b>	<b>128.276</b>
<b>PR4</b>	<b>0</b>	<b>0</b>	<b>0</b>	<b>0</b>	<b>0</b>	<b>0</b>	<b>0</b>	<b>0</b>	<b>7.112</b>	<b>13.425</b>	<b>13.080</b>	<b>12.646</b>	<b>46.263</b>

**Viatgers Pagament per Línies: Gestió Indirecta**  
**Acumulat: gener - desembre 2020**

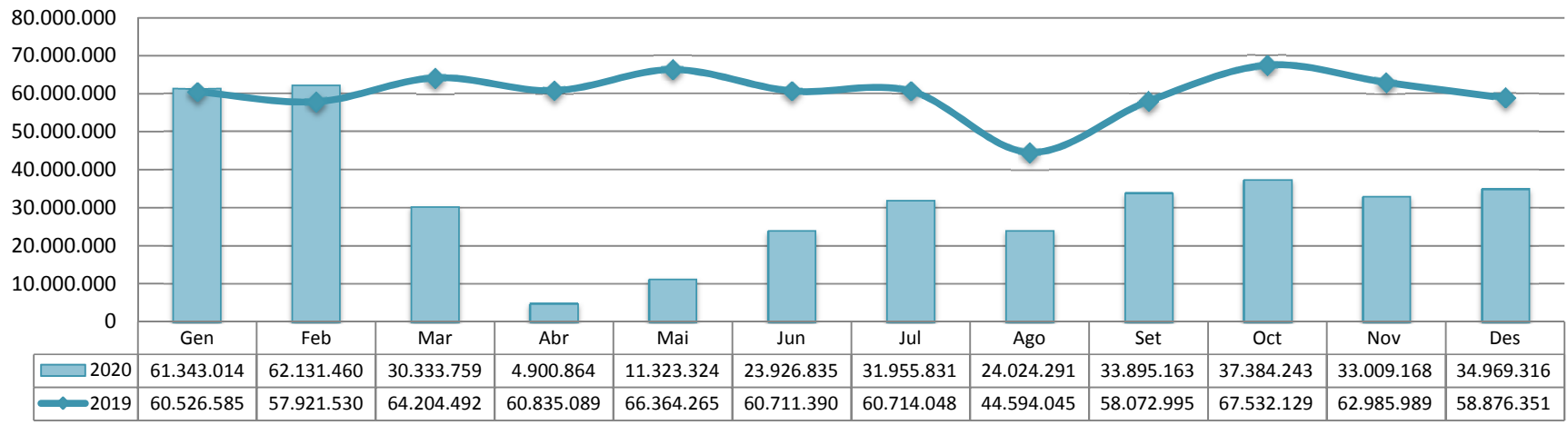
Línia / Servei / Empresa	Viatgers mensuals 2020												Total
	gener	febrer	març	abril	maig	juny	juliol	agost	setembre	octubre	novembre	desembre	
Línia 88 Port de Barcelona	0	0	0	0	0	0	0	0	10.384	19.534	19.806	19.813	69.537
Línia 88 i PR4 Port de Barcelona	0	0	0	0	0	0	0	0	17.496	32.959	32.886	32.459	115.800
Platja Exprés (PE)	0	0	0	0	0	1.458	1.988	1.500	0	0	0	0	4.946
Servei Estiu Platja el Prat	0	0	0	0	0	1.458	1.988	1.500	0	0	0	0	4.946
VB4	0	0	0	0	0	0	0	1.180	430	0	0	0	1.610
Servei Estiu Platja Viladecans	0	0	0	0	0	0	0	1.180	430	0	0	0	1.610
<b>UTE Grup Monbus</b>	<b>24.918</b>	<b>24.361</b>	<b>16.029</b>	<b>6.782</b>	<b>9.103</b>	<b>13.530</b>	<b>18.118</b>	<b>15.914</b>	<b>23.573</b>	<b>32.959</b>	<b>32.886</b>	<b>32.459</b>	<b>250.632</b>
<b>Serveis Integrats</b>	<b>6.639.814</b>	<b>6.881.069</b>	<b>3.341.012</b>	<b>348.434</b>	<b>1.163.285</b>	<b>2.837.032</b>	<b>4.152.321</b>	<b>3.296.849</b>	<b>4.327.372</b>	<b>4.764.979</b>	<b>4.111.912</b>	<b>4.179.697</b>	<b>46.043.776</b>
<b>A-1</b>	<b>259.733</b>	<b>259.386</b>	<b>113.432</b>	<b>1.447</b>	<b>2.825</b>	<b>11.164</b>	<b>66.527</b>	<b>80.696</b>	<b>67.733</b>	<b>56.238</b>	<b>24.543</b>	<b>44.528</b>	<b>988.252</b>
<b>A-2</b>	<b>159.573</b>	<b>160.029</b>	<b>63.609</b>	<b>0</b>	<b>0</b>	<b>0</b>	<b>0</b>	<b>0</b>	<b>0</b>	<b>0</b>	<b>0</b>	<b>0</b>	<b>383.211</b>
<b>SGMT S.L.</b>	<b>419.306</b>	<b>419.415</b>	<b>177.041</b>	<b>1.447</b>	<b>2.825</b>	<b>11.164</b>	<b>66.527</b>	<b>80.696</b>	<b>67.733</b>	<b>56.238</b>	<b>24.543</b>	<b>44.528</b>	<b>1.371.463</b>
Ruta Est	70.692	72.909	22.821	0	0	0	0	0	0	0	0	0	166.422
Ruta Oest	53.751	55.416	17.532	0	0	0	0	0	0	0	0	0	126.699
<b>UTE Julià-Marfina</b>	<b>124.443</b>	<b>128.325</b>	<b>40.353</b>	<b>0</b>	<b>0</b>	<b>0</b>	<b>0</b>	<b>0</b>	<b>0</b>	<b>0</b>	<b>0</b>	<b>0</b>	<b>293.121</b>
<b>Serveis No Integrats</b>	<b>543.749</b>	<b>547.740</b>	<b>217.394</b>	<b>1.447</b>	<b>2.825</b>	<b>11.164</b>	<b>66.527</b>	<b>80.696</b>	<b>67.733</b>	<b>56.238</b>	<b>24.543</b>	<b>44.528</b>	<b>1.664.584</b>
<b>Gestió indirecta 2020</b>	<b>7.183.563</b>	<b>7.428.809</b>	<b>3.558.406</b>	<b>349.881</b>	<b>1.166.110</b>	<b>2.848.196</b>	<b>4.218.848</b>	<b>3.377.545</b>	<b>4.395.105</b>	<b>4.821.217</b>	<b>4.136.455</b>	<b>4.224.225</b>	<b>47.708.360</b>

## **EVOLUCIÓ COMPARATIVA VIATGERS TOTALS**

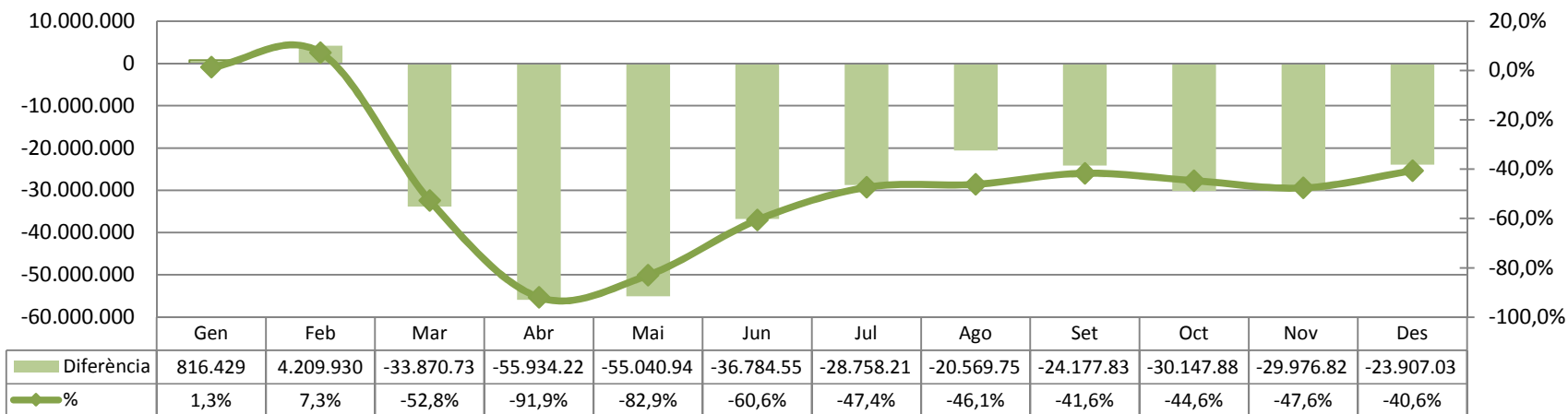
**GRÀFICS**

## TOTAL A.M.B.

### Viatgers totals mensuals

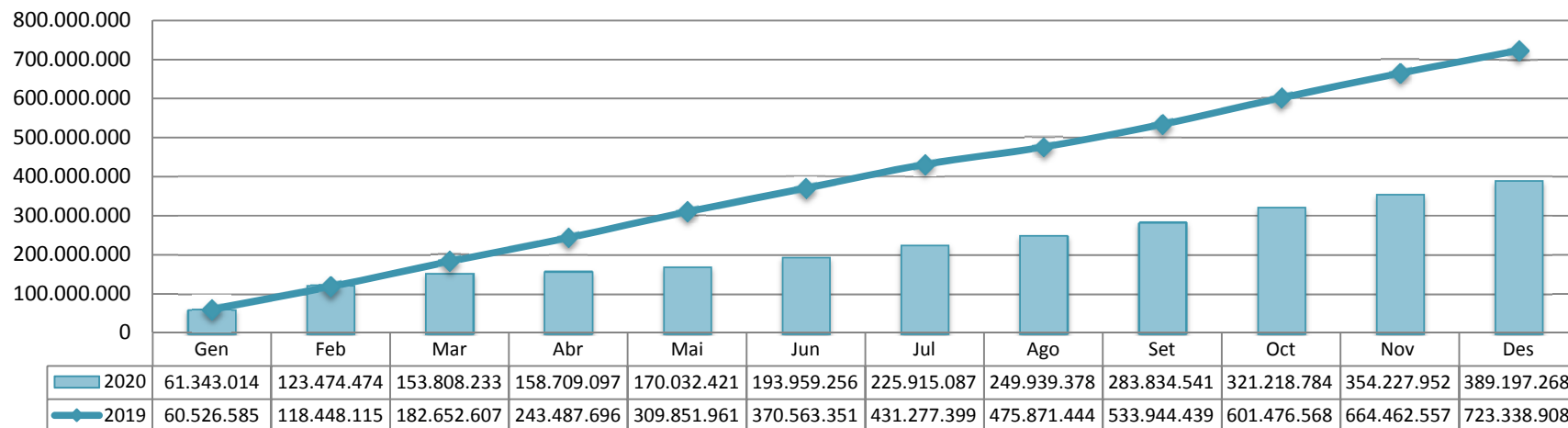


### Evolució mensual viatgers totals

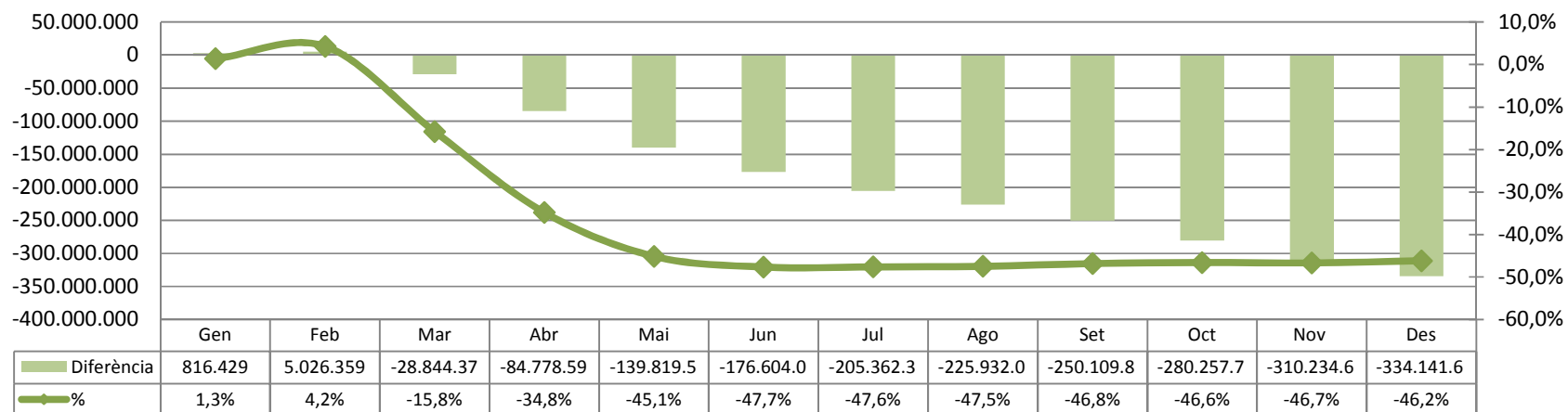


## TOTAL A.M.B.

### Viatgers totals acumulat

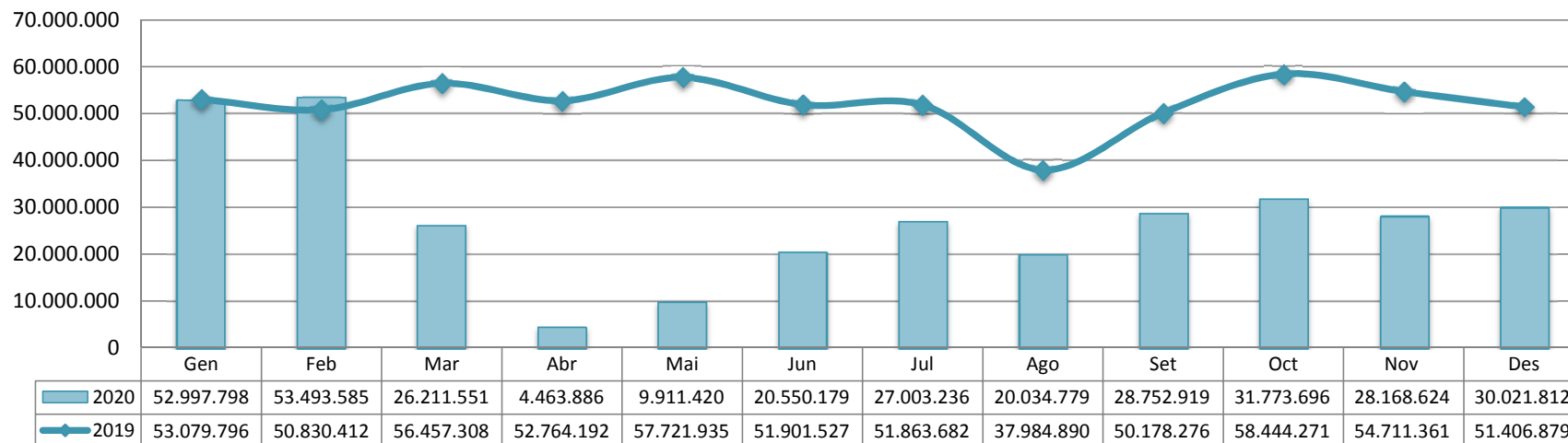


### Evolució acumulat viatgers totals

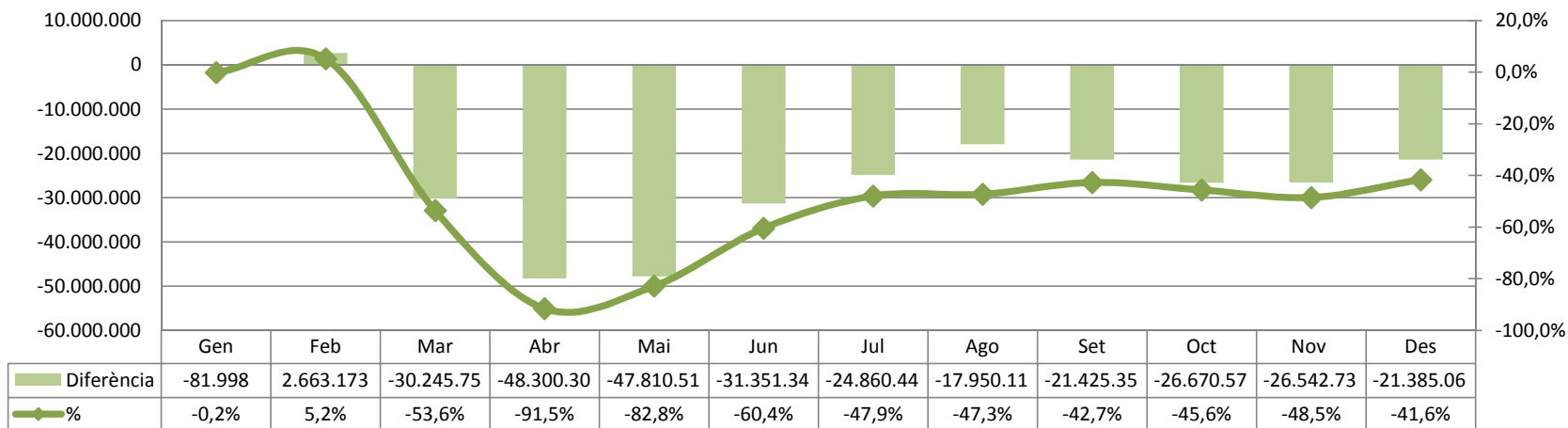


## Gestio directa

### Viatgers totals mensual

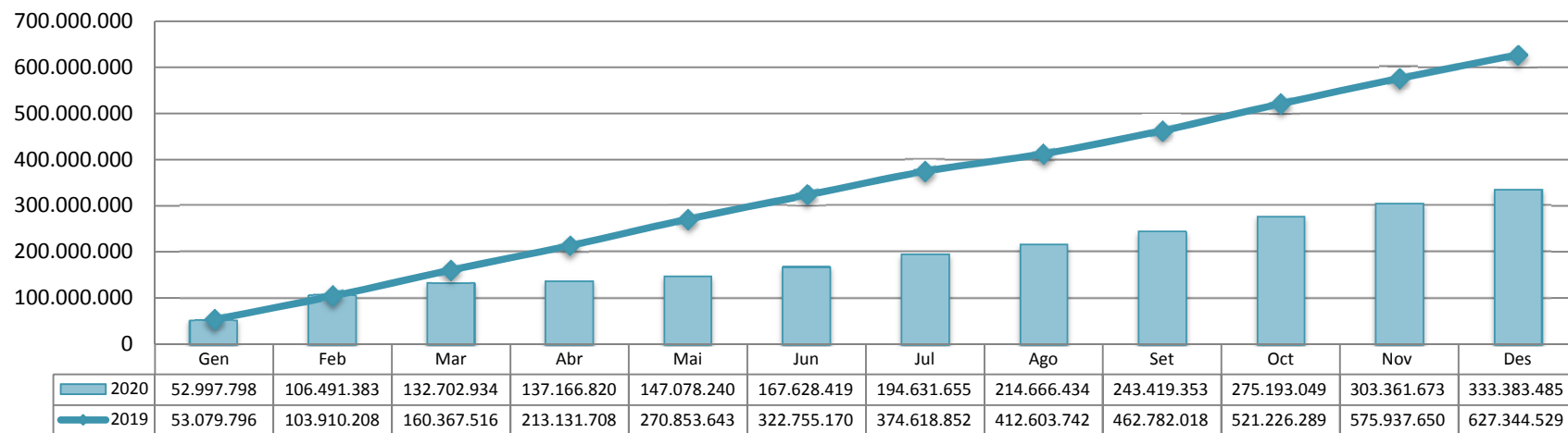


### Evolució mensual viatgers totals

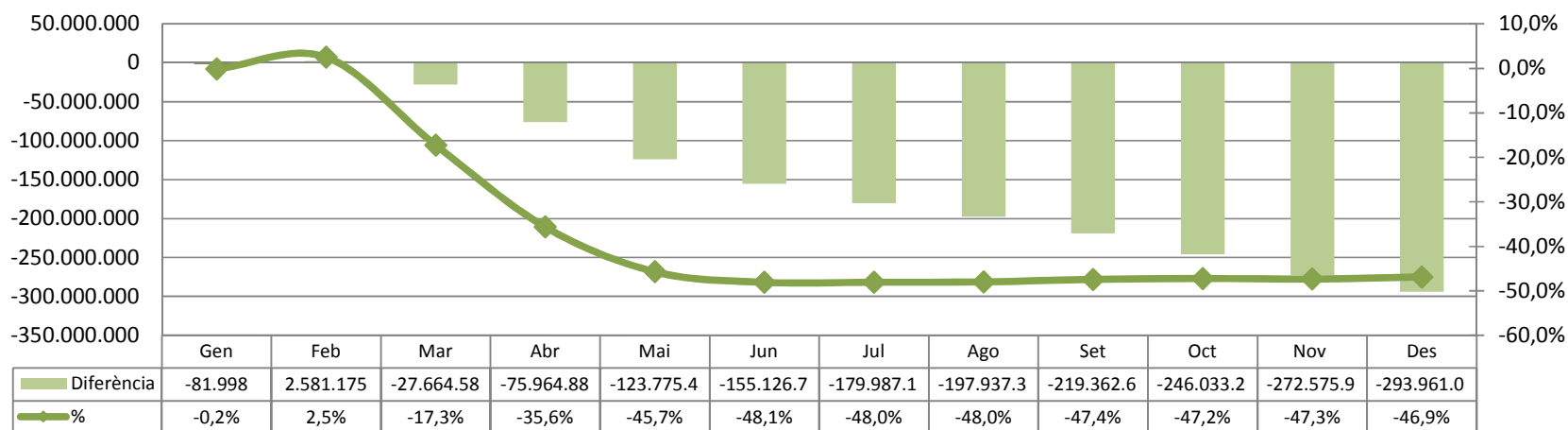


## Gestio directa

### Viatgers totals acumulat



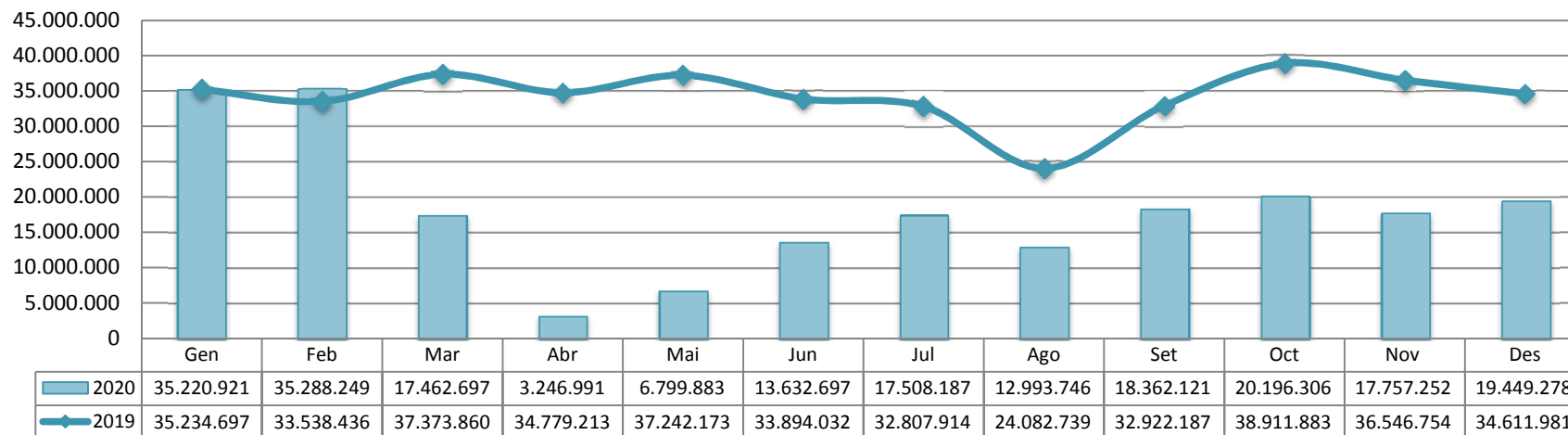
### Evolució acumulat viatgers totals



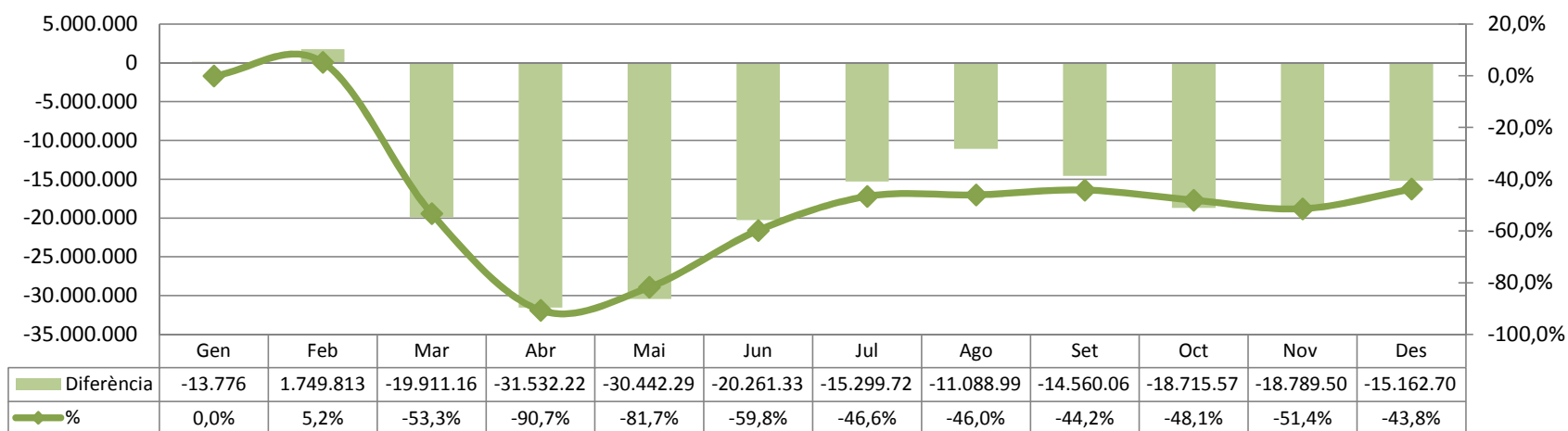


## FCMB S.A.

### Viatgers totals mensual

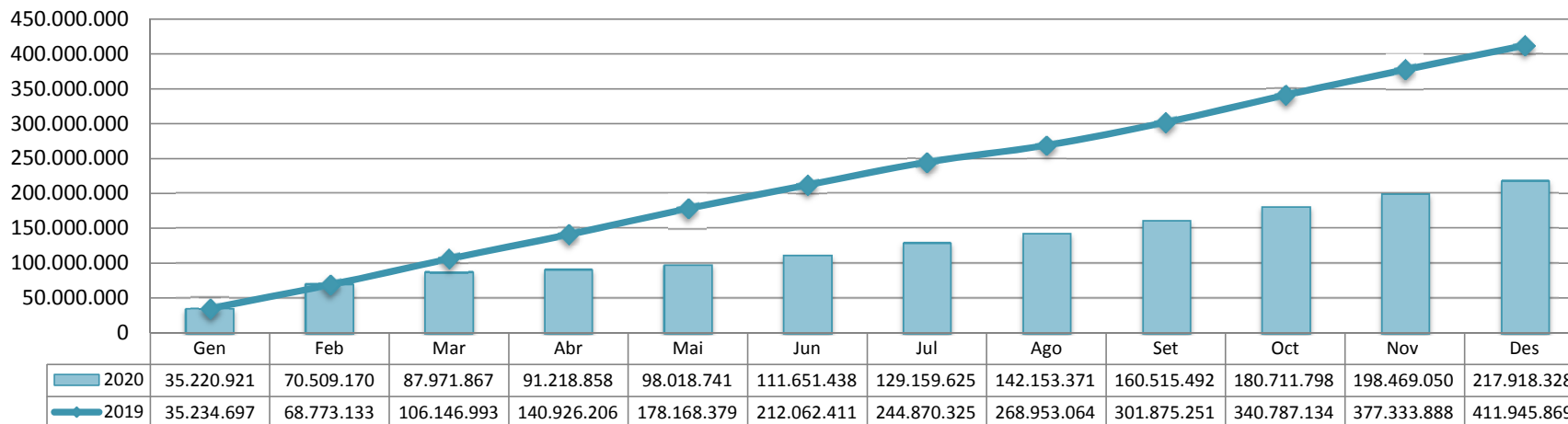


### Evolució mensual viatgers totals

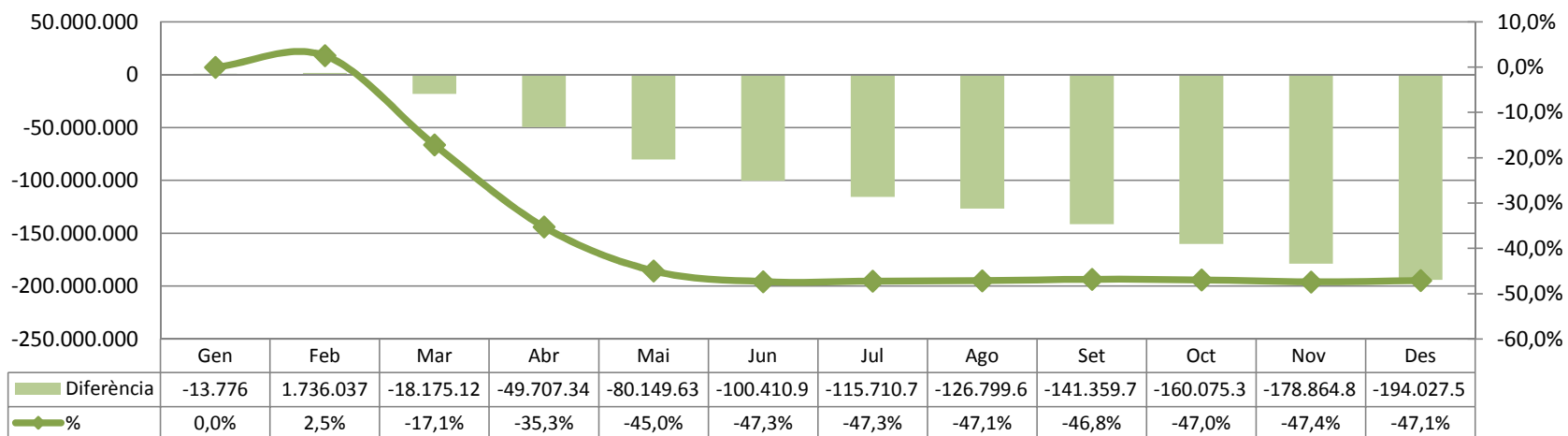


## FCMB S.A.

### Viatgers totals acumulat

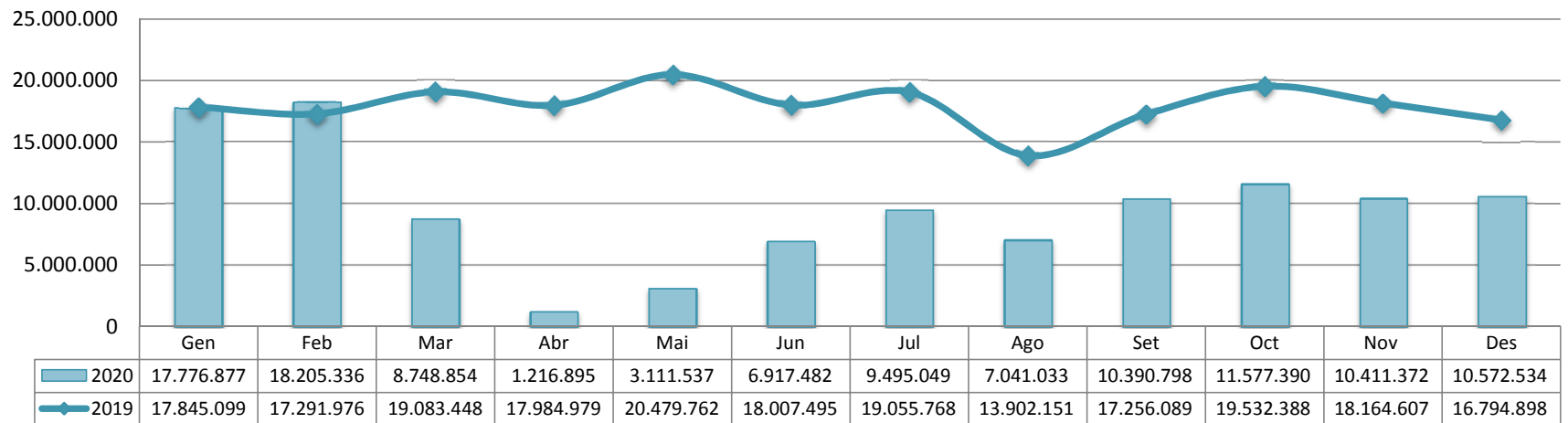


### Evolució acumulat viatgers totals

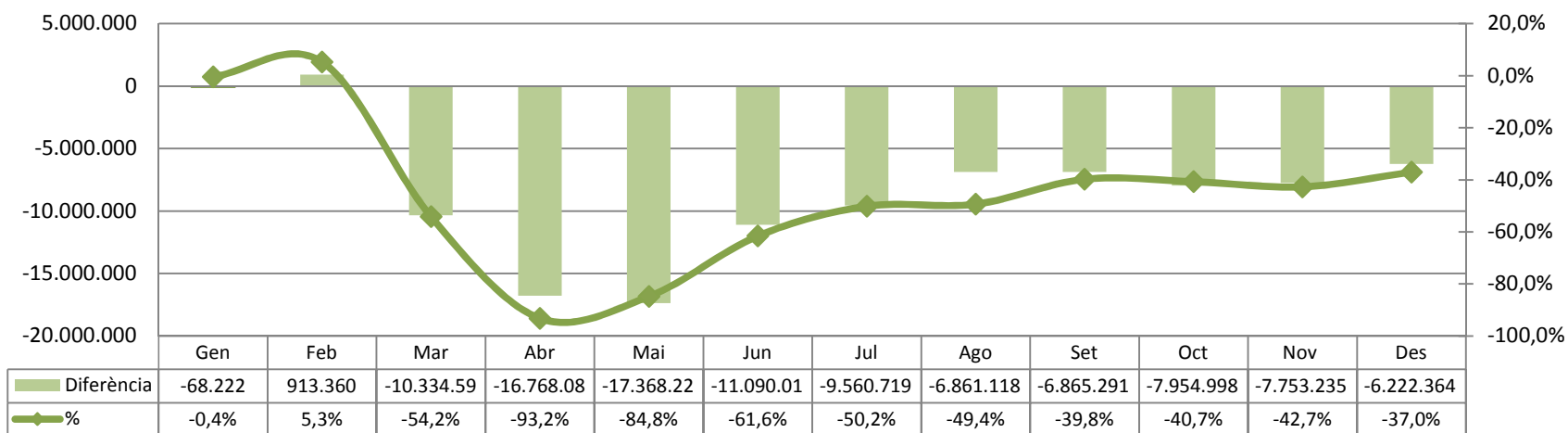


## TB S.A.

### Viatgers totals mensual

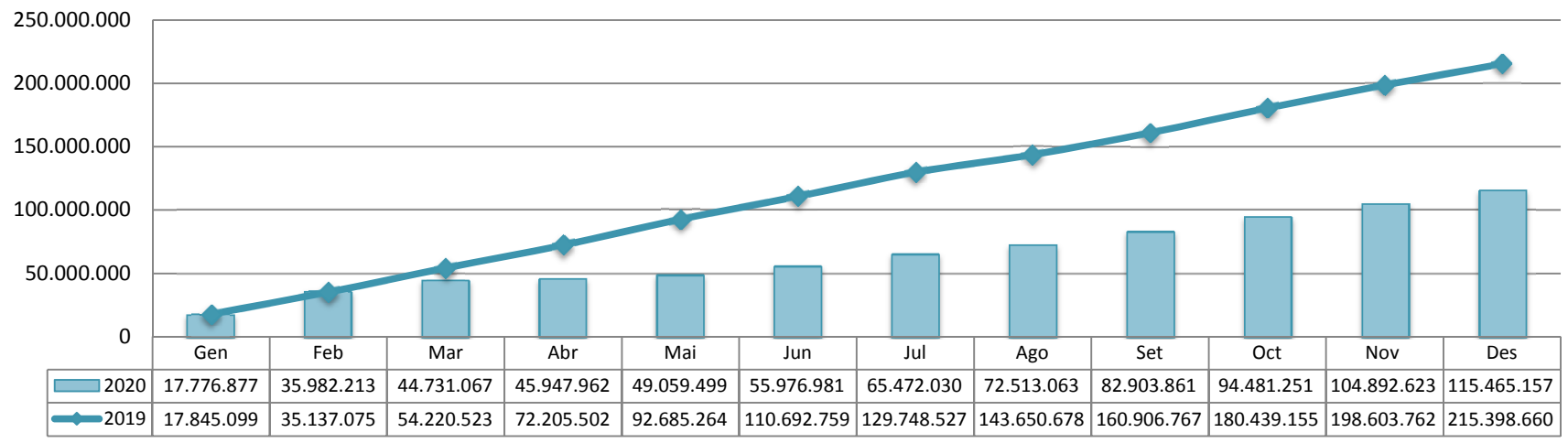


### Evolució mensual viatgers totals

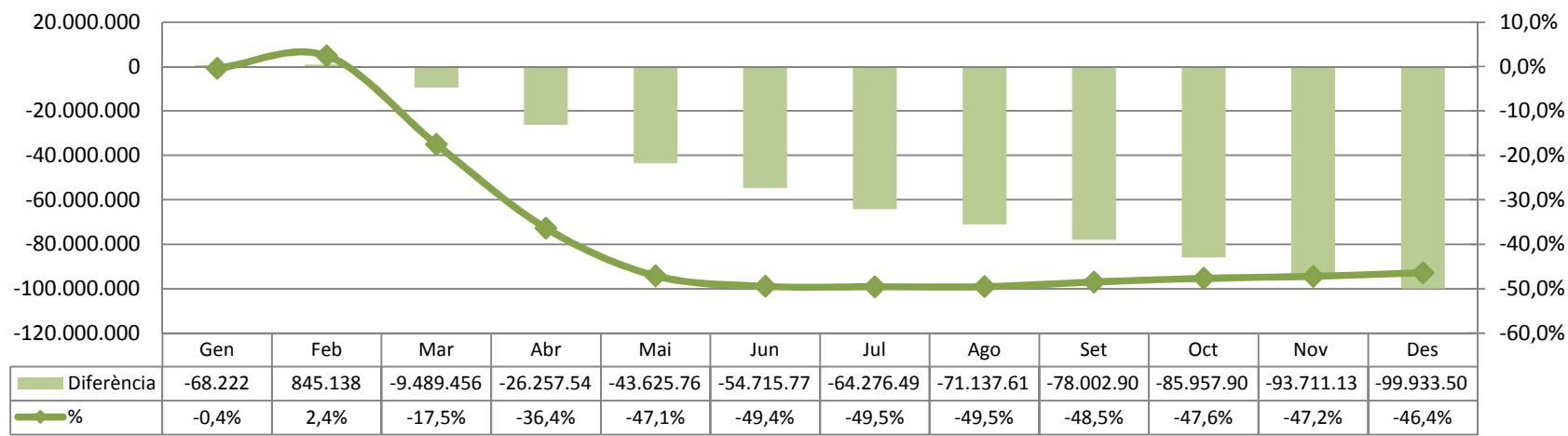


## TB S.A.

### Viatgers totals acumulat

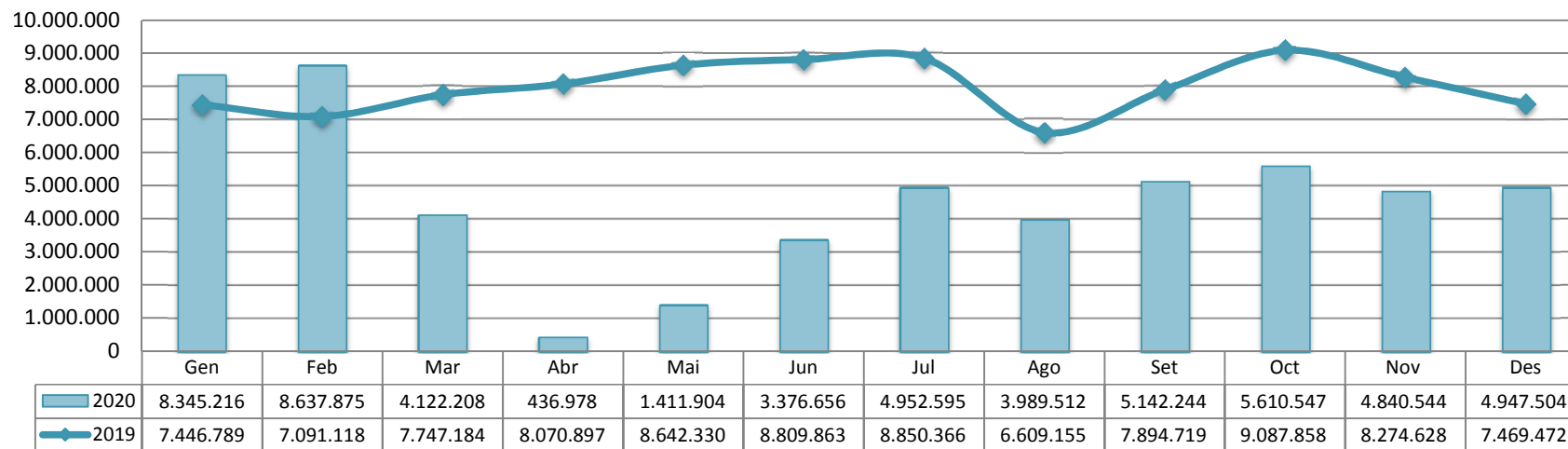


### Evolució acumulat viatgers totals

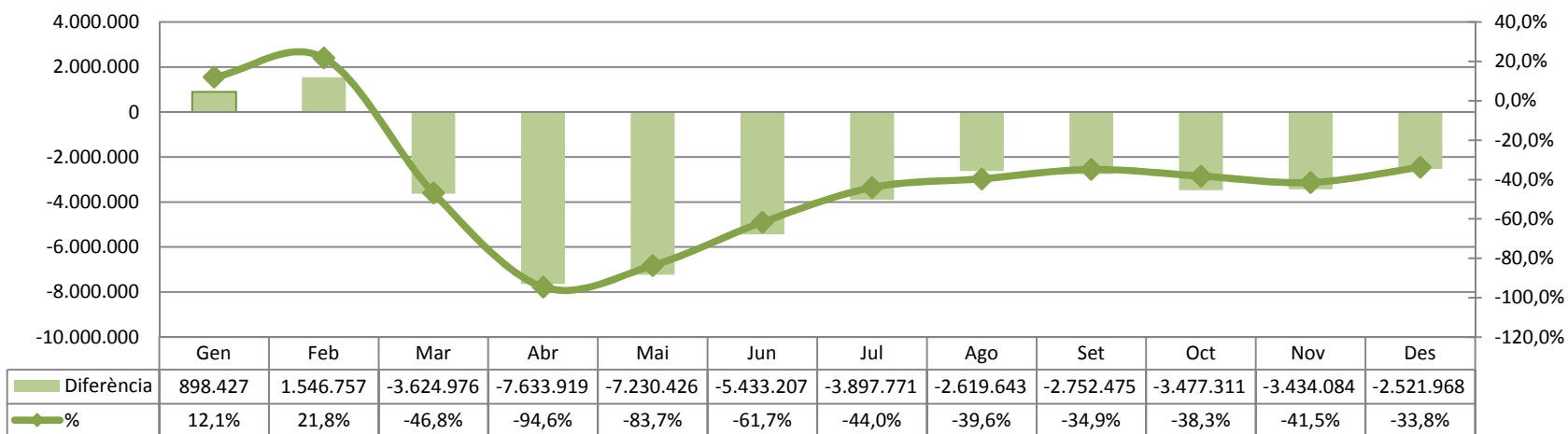


## Gestió Indirecta

### Viatgers totals mensual

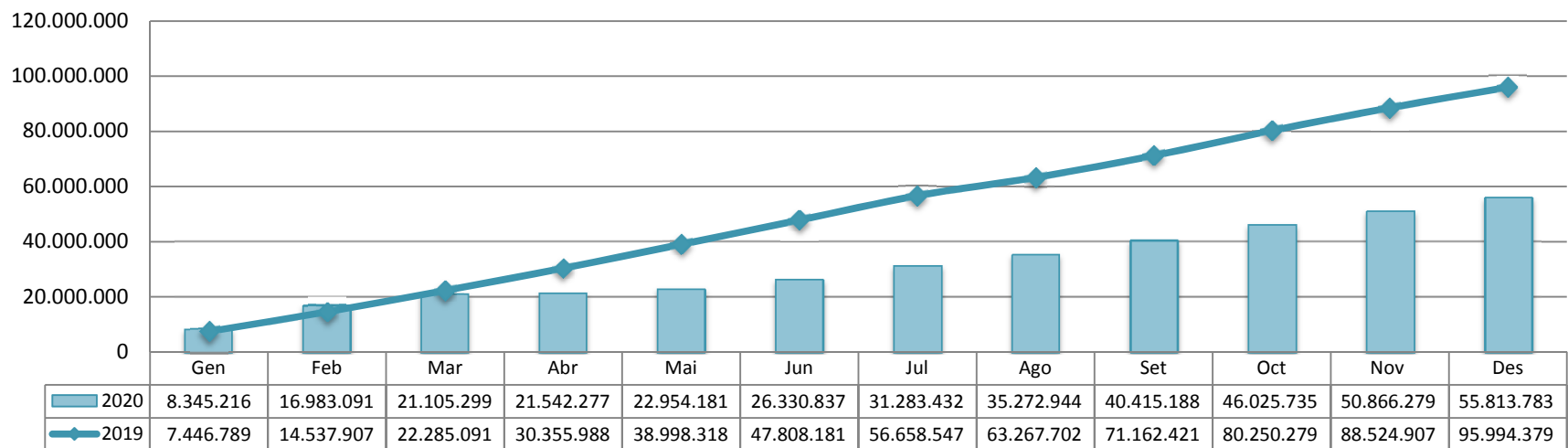


### Evolució mensual viatgers totals

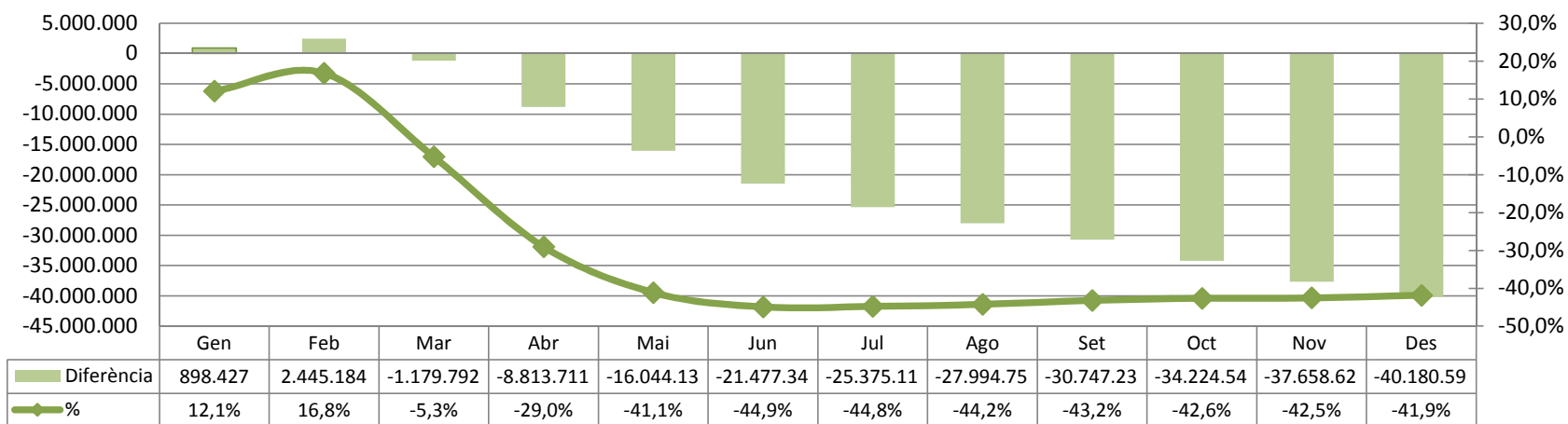


## Gestió Indirecta

### Viatgers totals acumulat

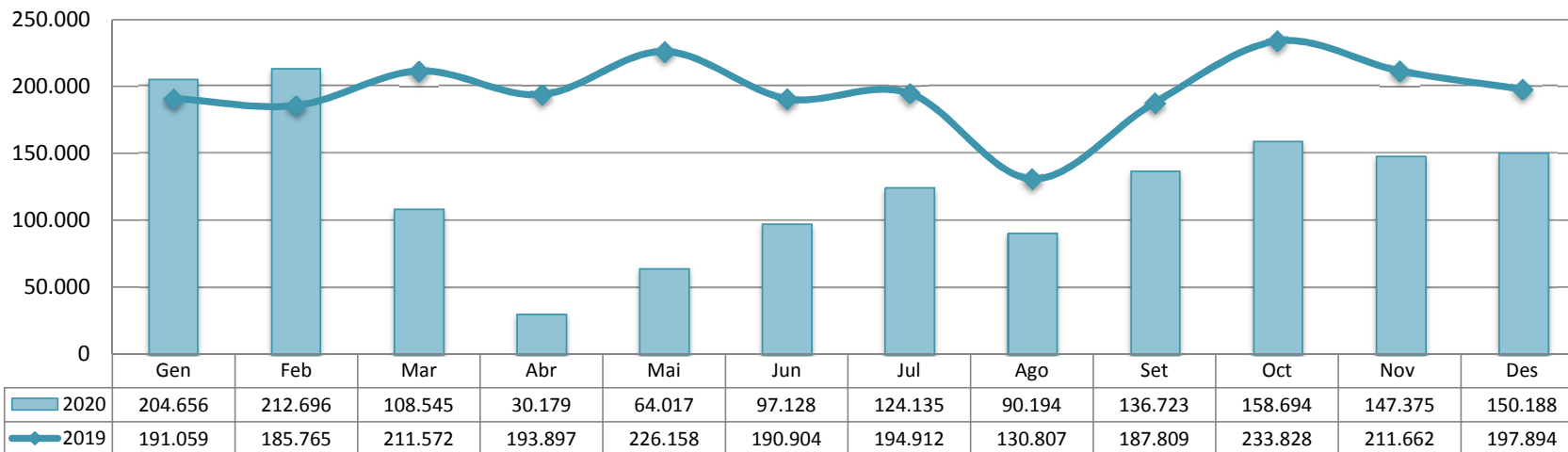


### Evolució acumulat viatgers totals

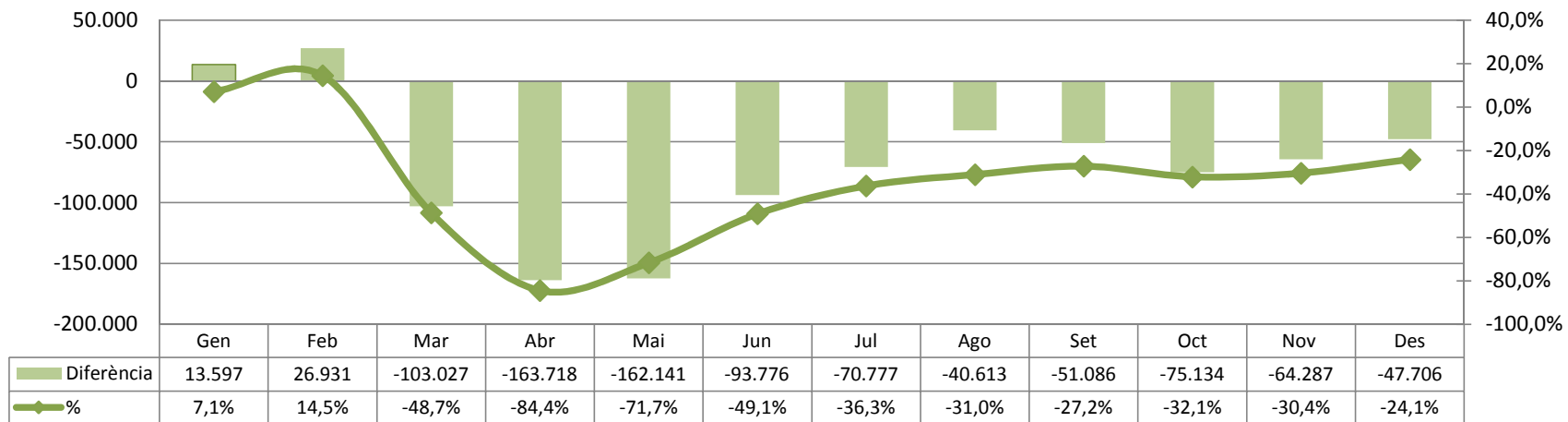


**Servei Horta - Authosa**

**Viatgers totals mensual**

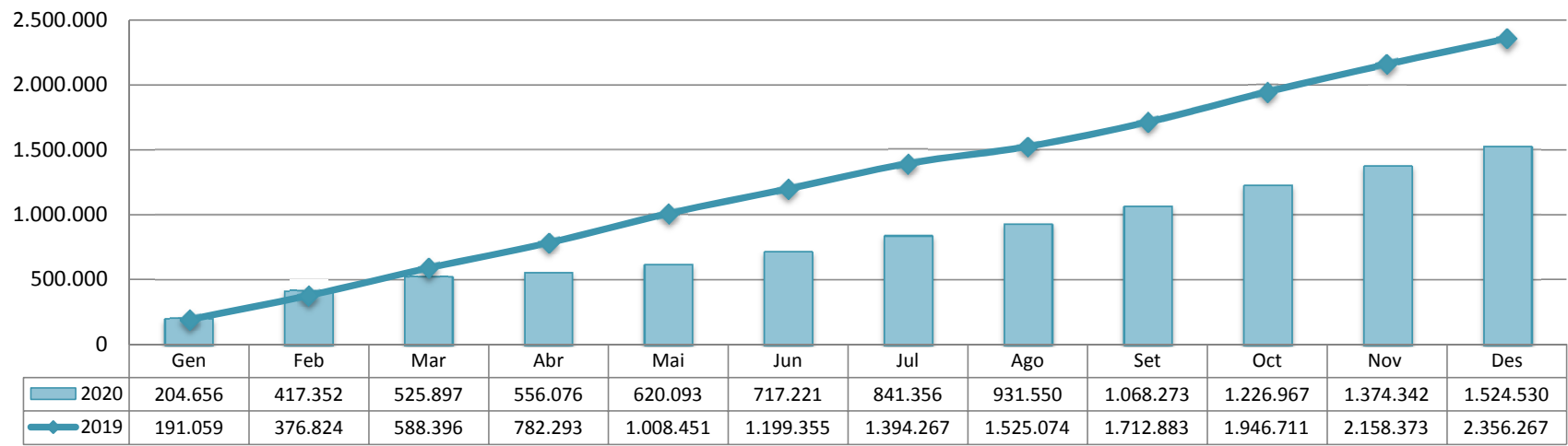


**Evolució mensual viatgers totals**

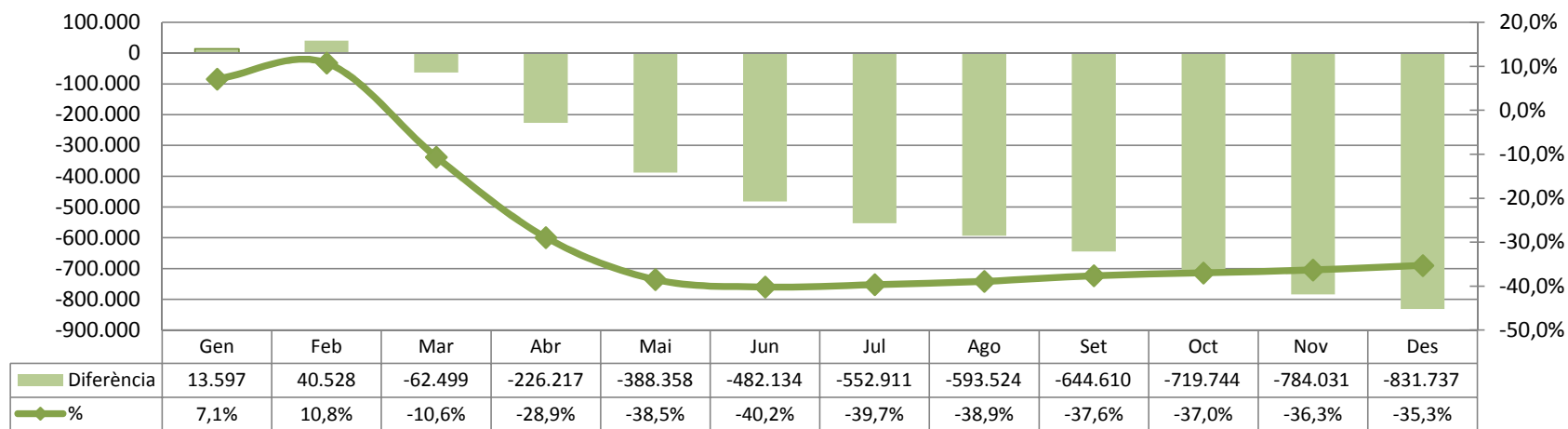


**Servei Horta - Authosa**

**Viatgers totals acumulat**



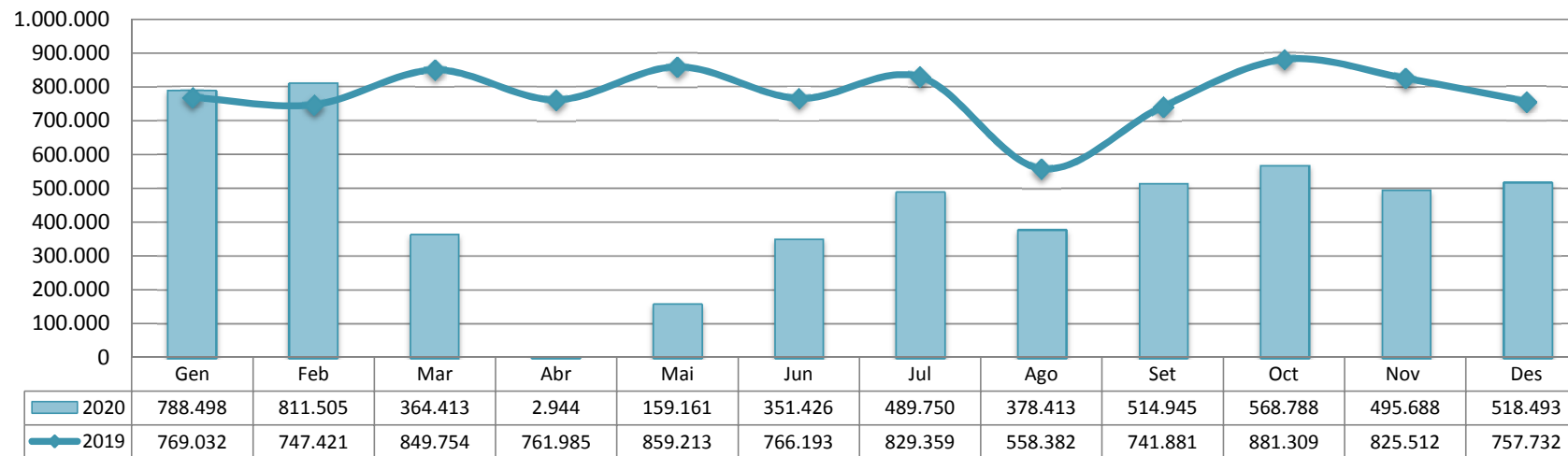
**Evolució acumulat viatgers totals**



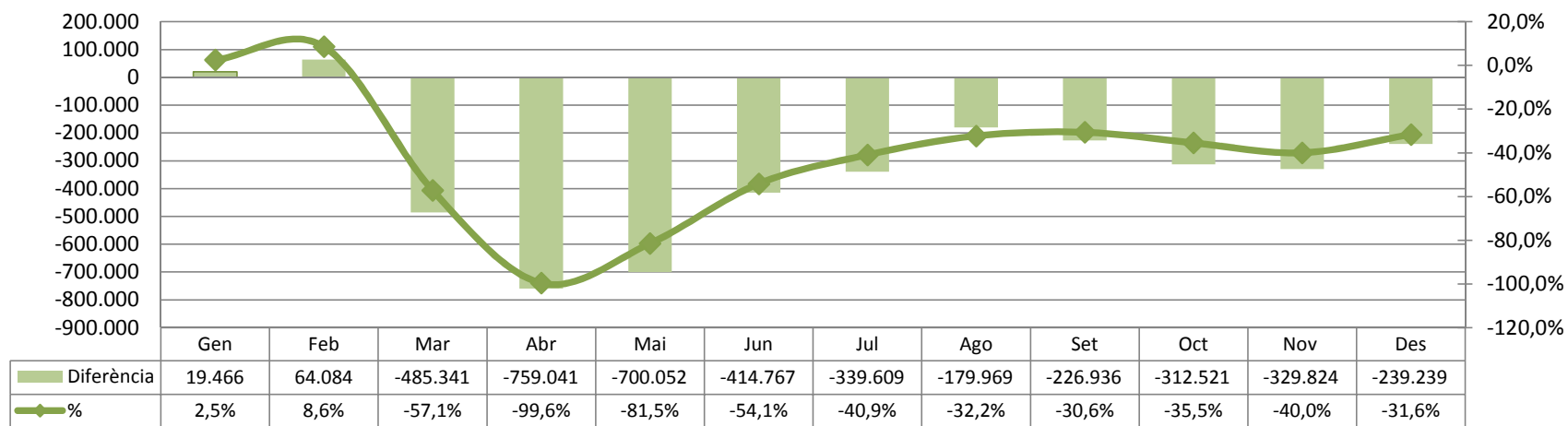


## Concessió U-1 - Mohn S.L.

### Viatgers totals mensual

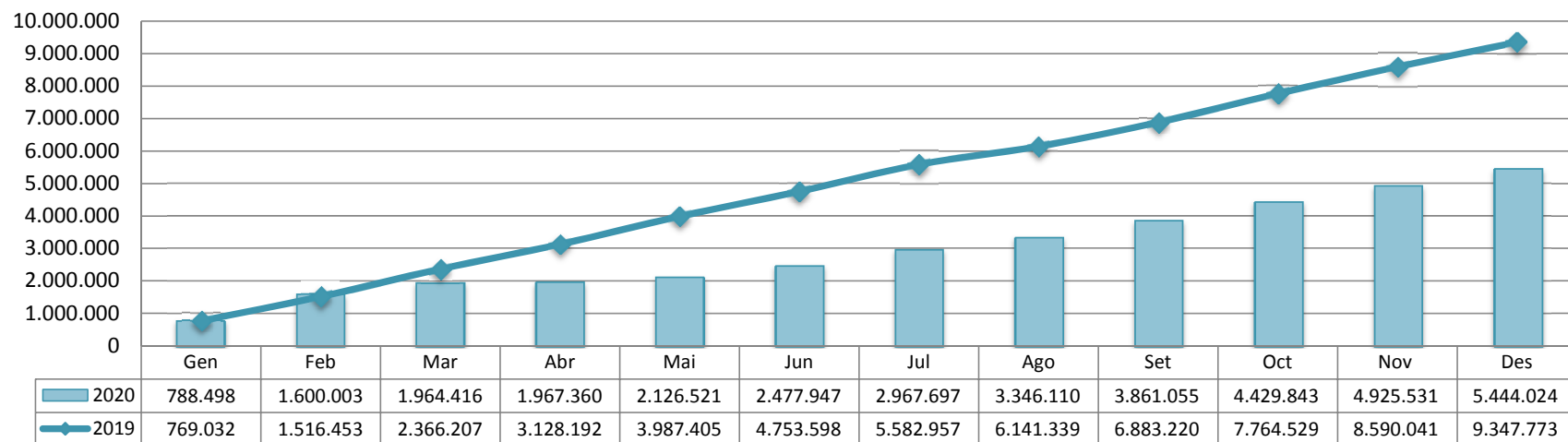


### Evolució mensual viatgers totals

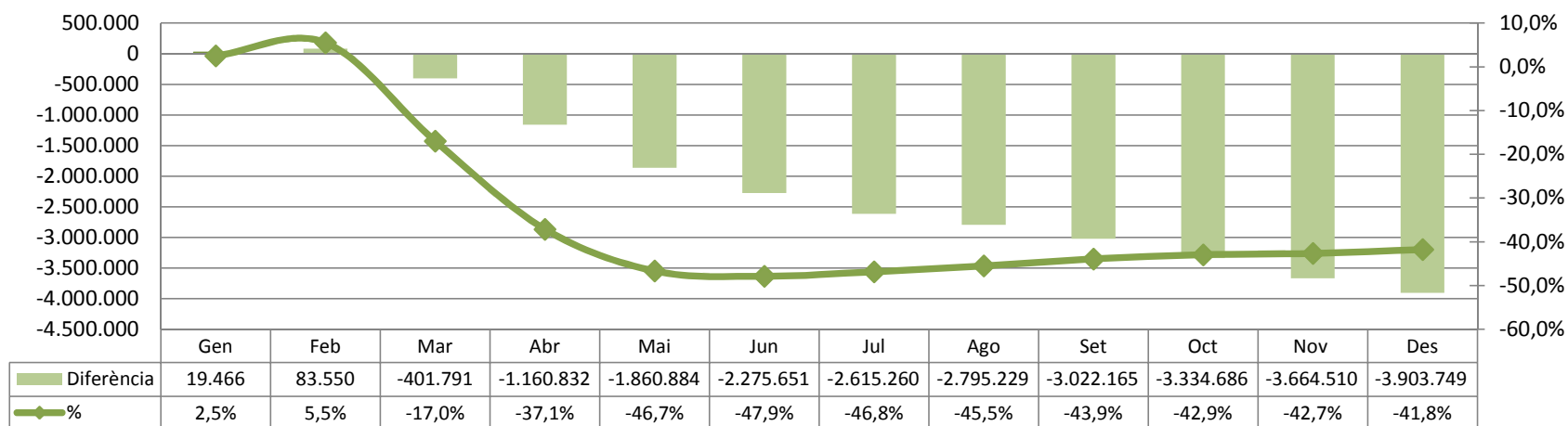


## Concessió U-1 - Mohn S.L.

### Viatgers totals acumulat

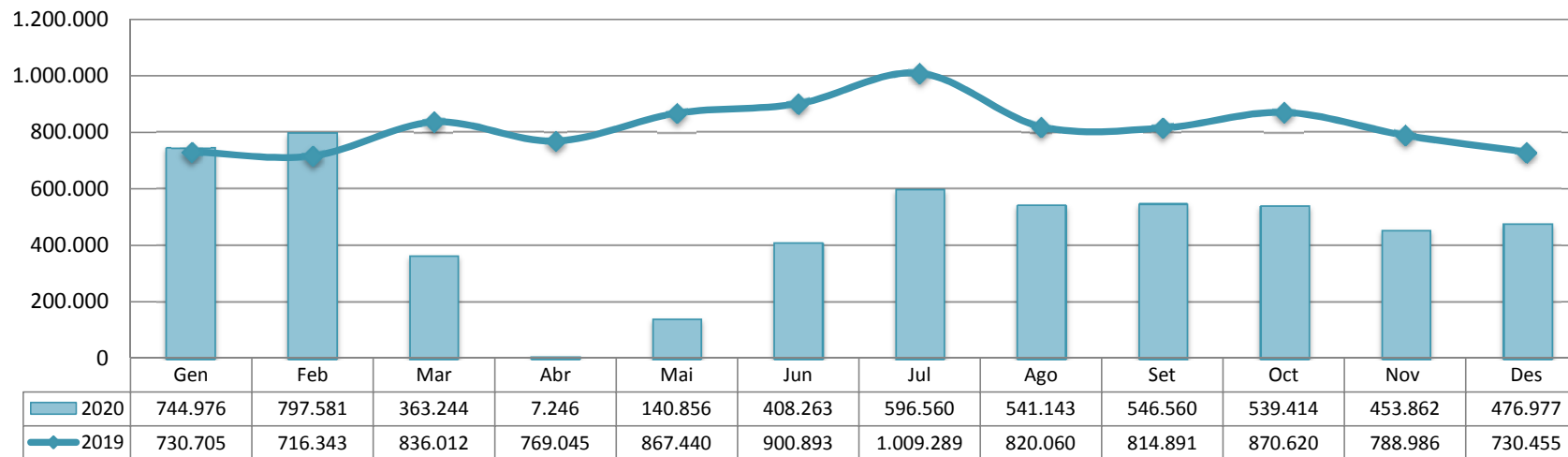


### Evolució acumulat viatgers totals

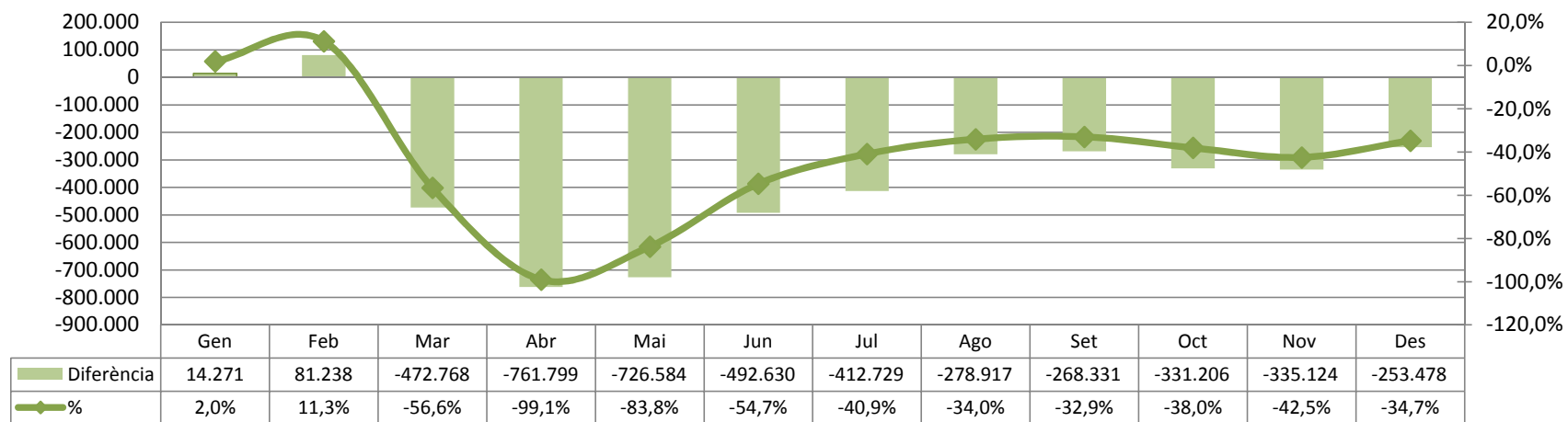


**Servei Castelldefels - Mohn S.L.**

**Viatgers totals mensual**

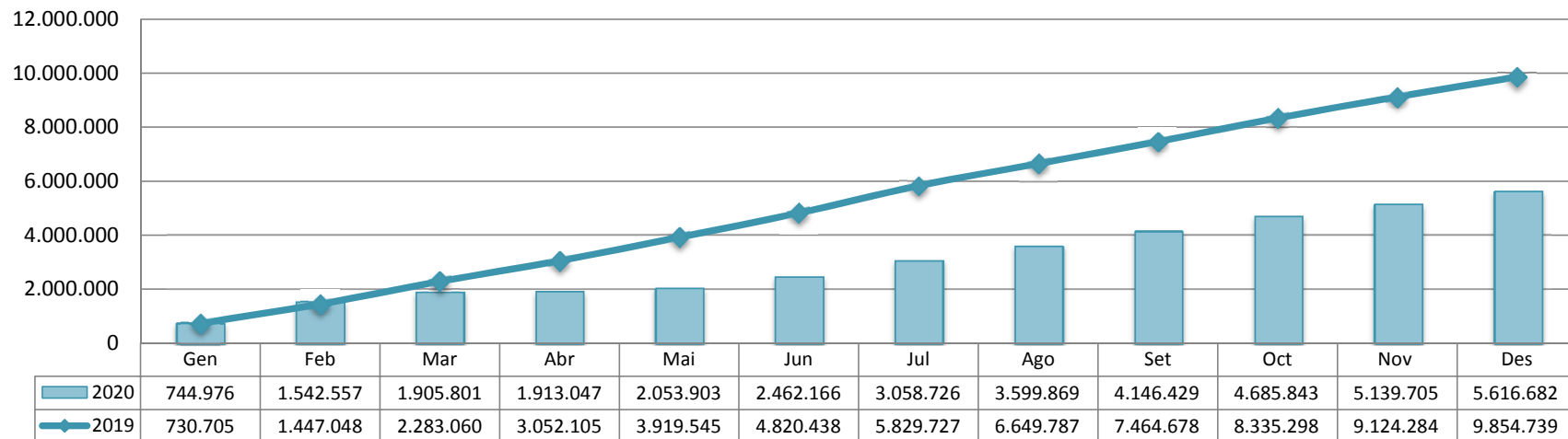


**Evolució mensual viatgers totals**

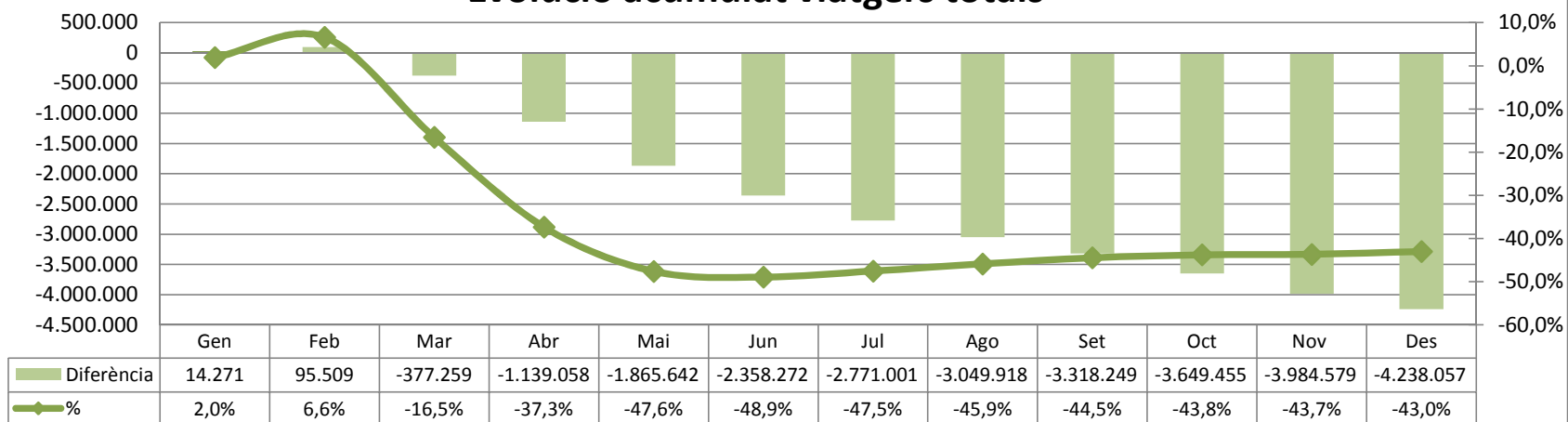


## Servei Castelldefels - Mohn S.L.

### Viatgers totals acumulat

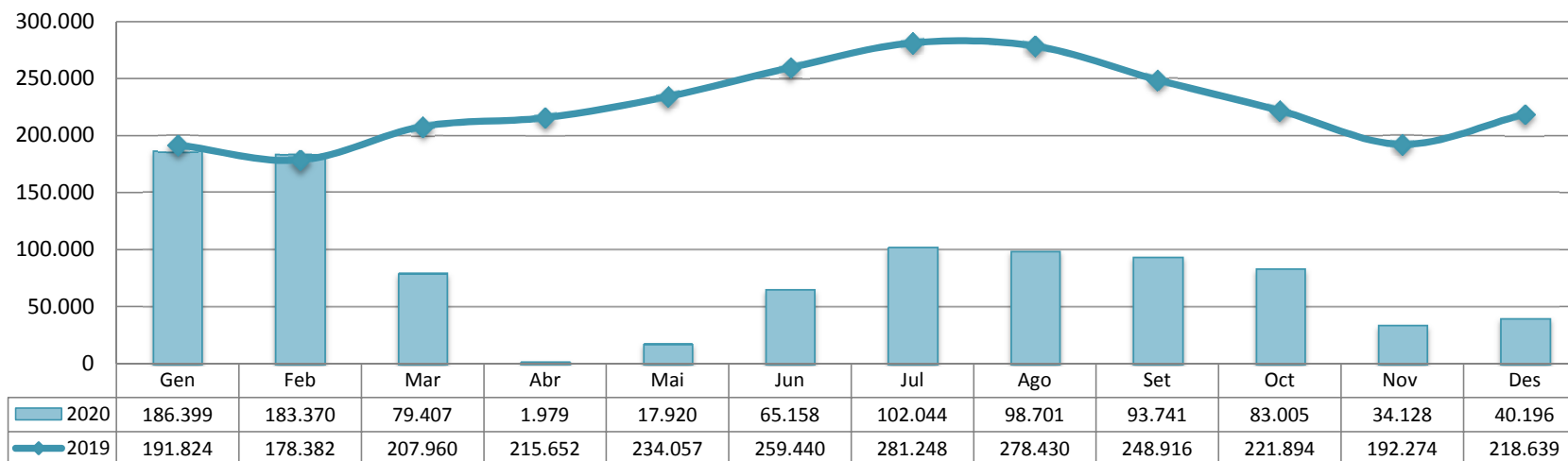


### Evolució acumulat viatgers totals

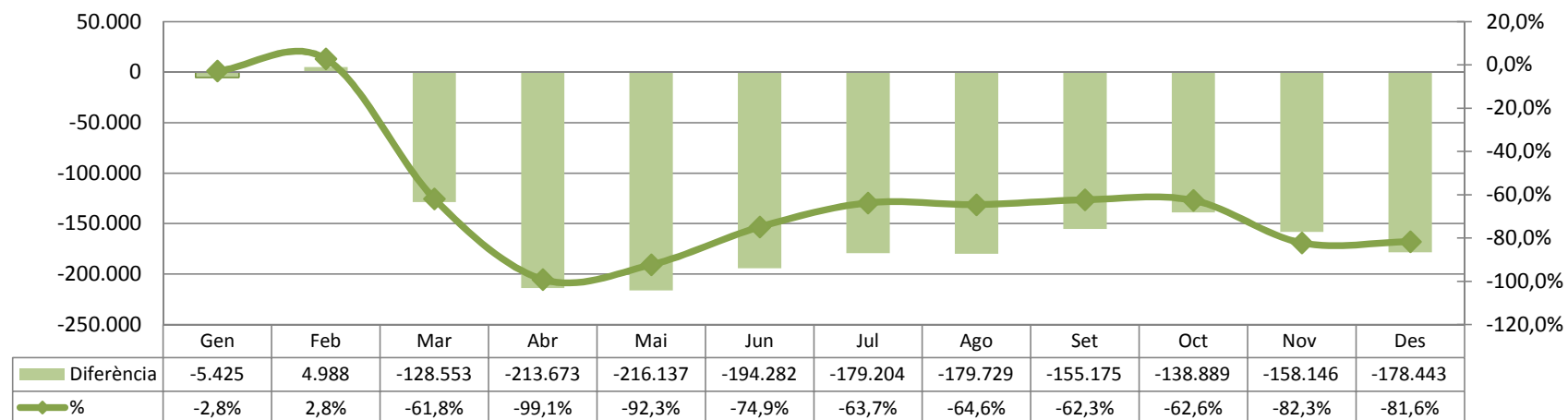


## Servei Nocturn Baix Llobregat - Mohn S.L.

### Viatgers totals mensual

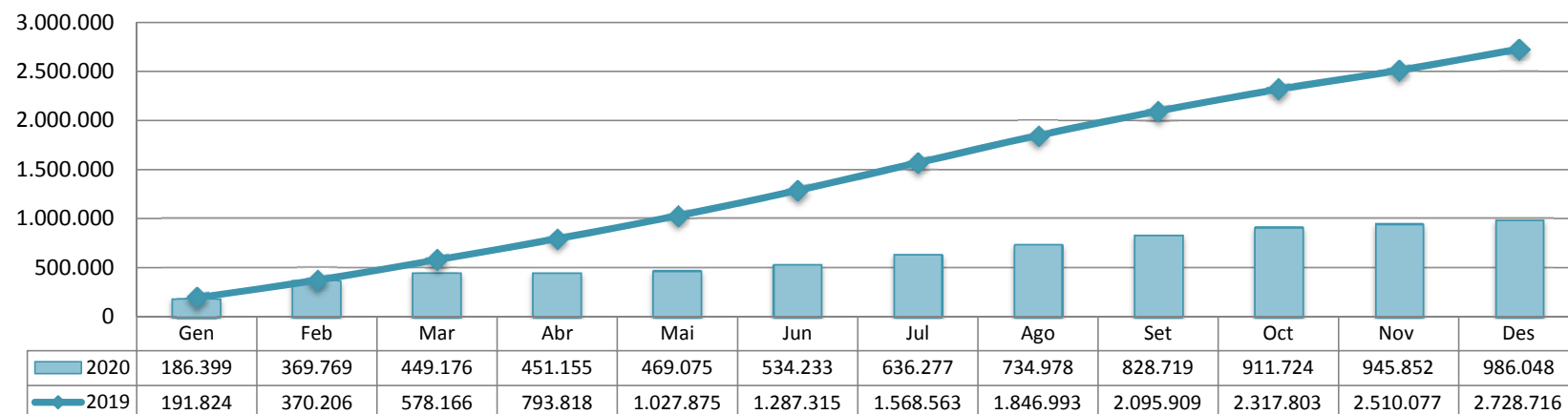


### Evolució mensual viatgers totals

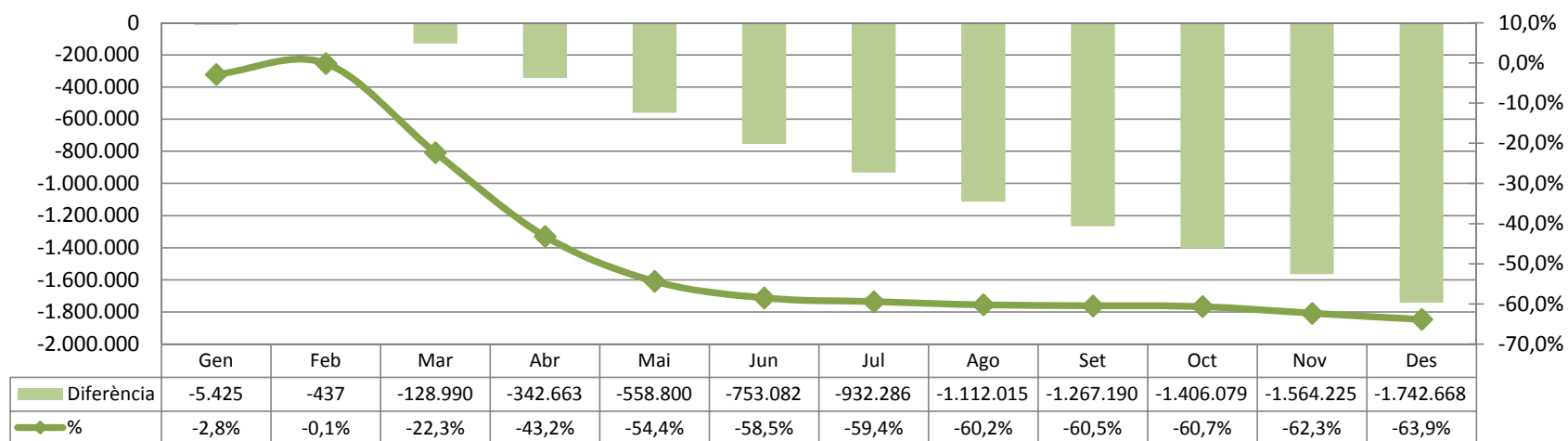


## Servei Nocturn Baix Llobregat - Mohn S.L.

### Viatgers totals acumulat

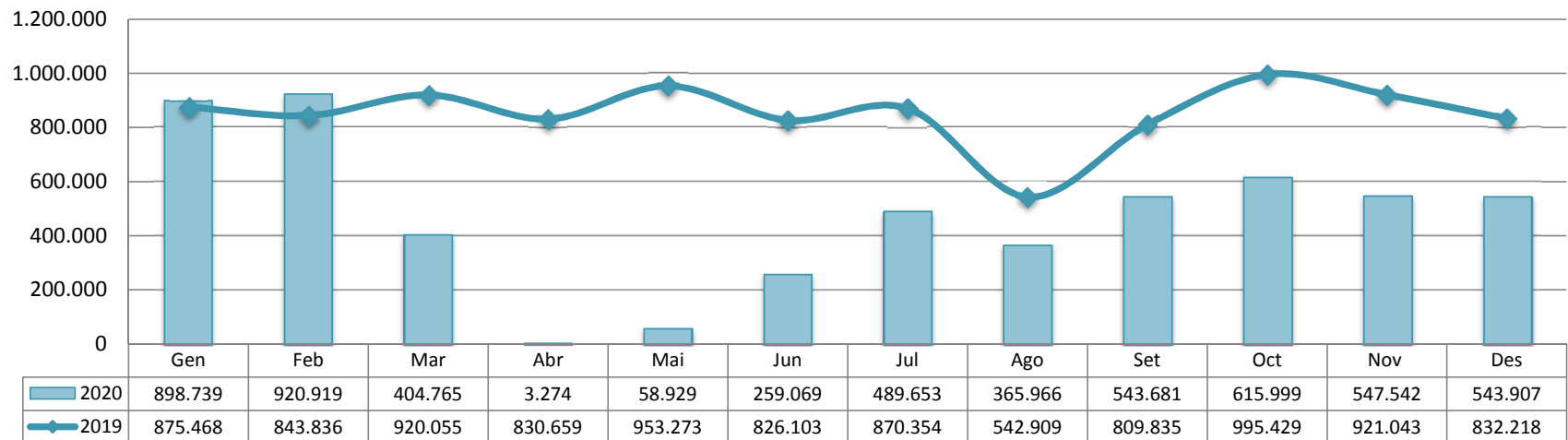


### Evolució acumulat viatgers totals

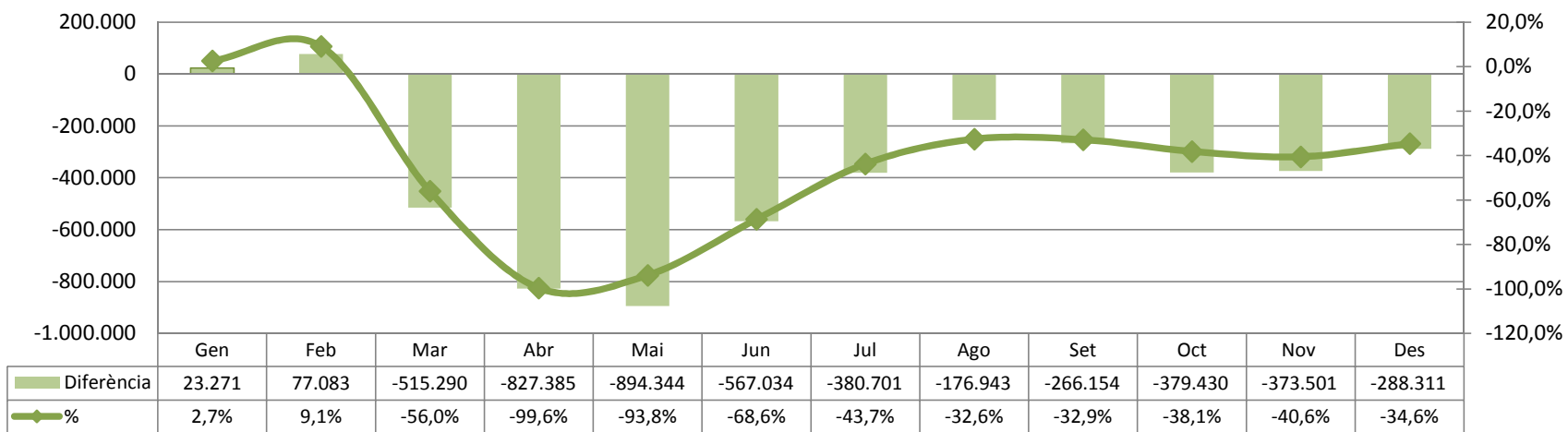


## Concessió U-2 - Oliveras S.L.

### Viatgers totals mensual

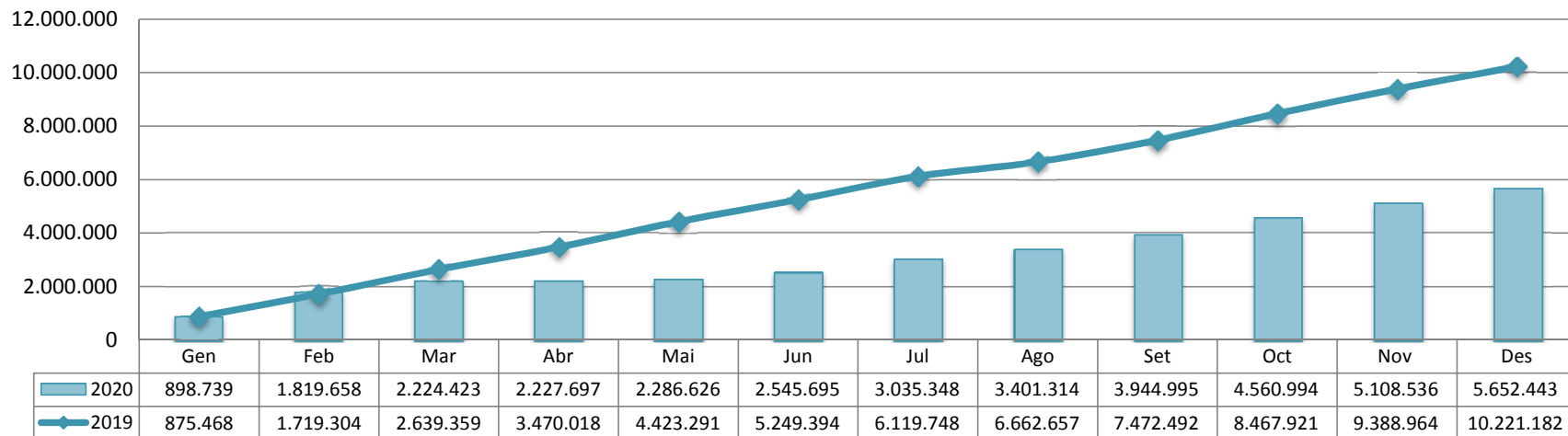


### Evolució mensual viatgers totals

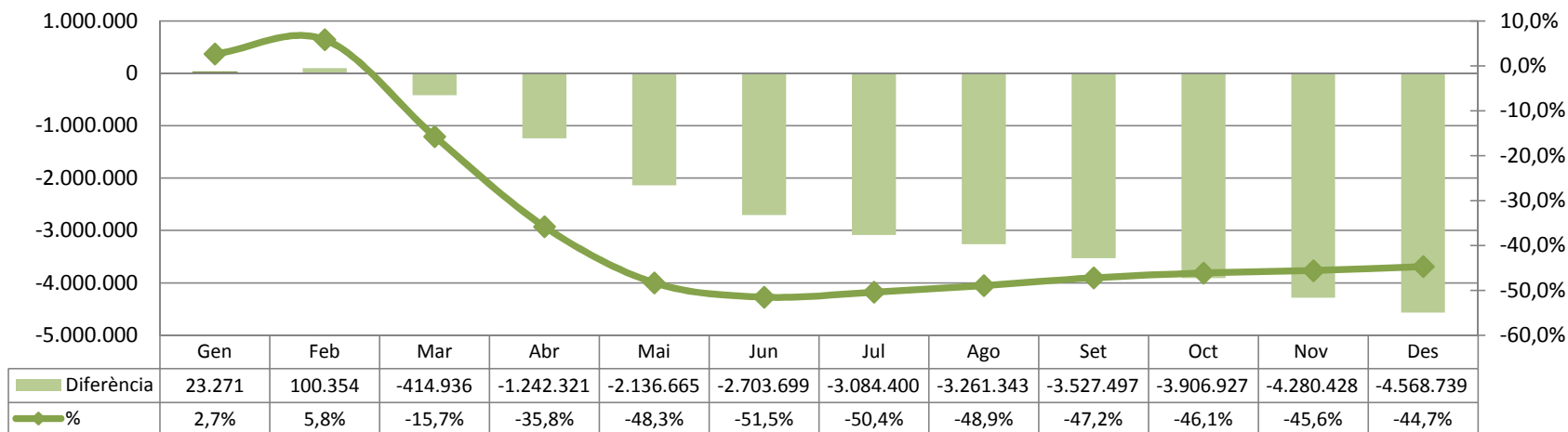


## Concessió U-2 - Oliveras S.L.

### Viatgers totals acumulat



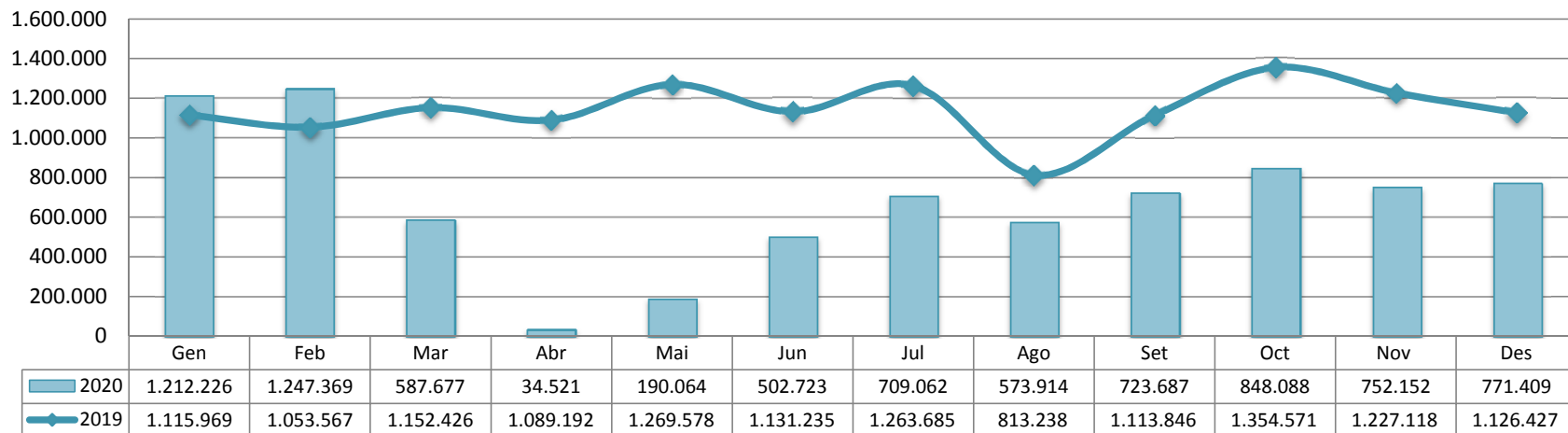
### Evolució acumulat viatgers totals



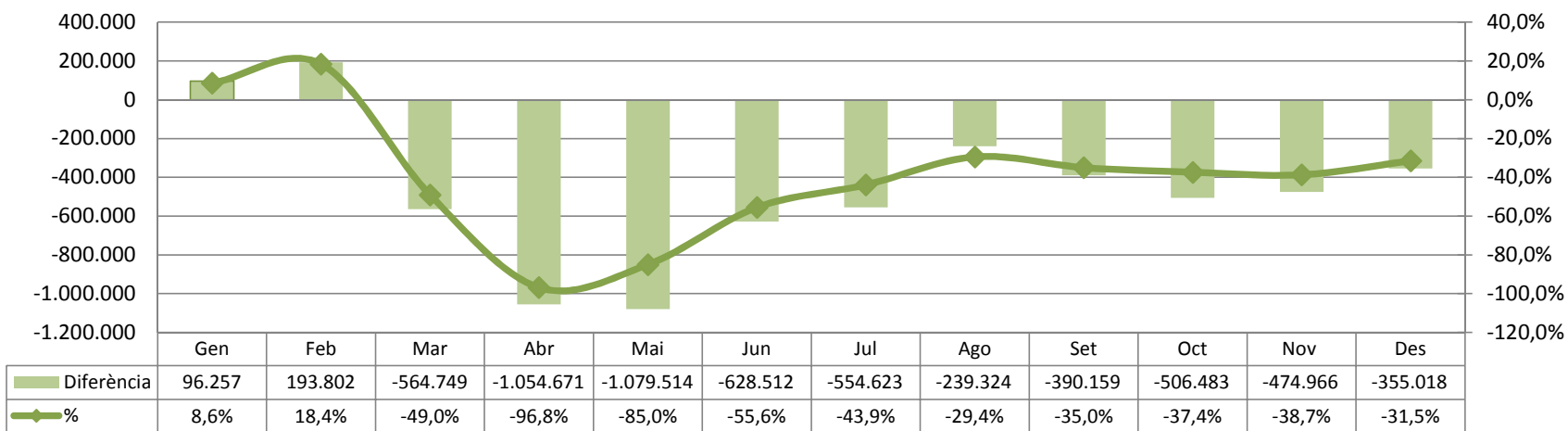


## Servei Hospitalet - Rosanbús S.L.

### Viatgers totals mensual

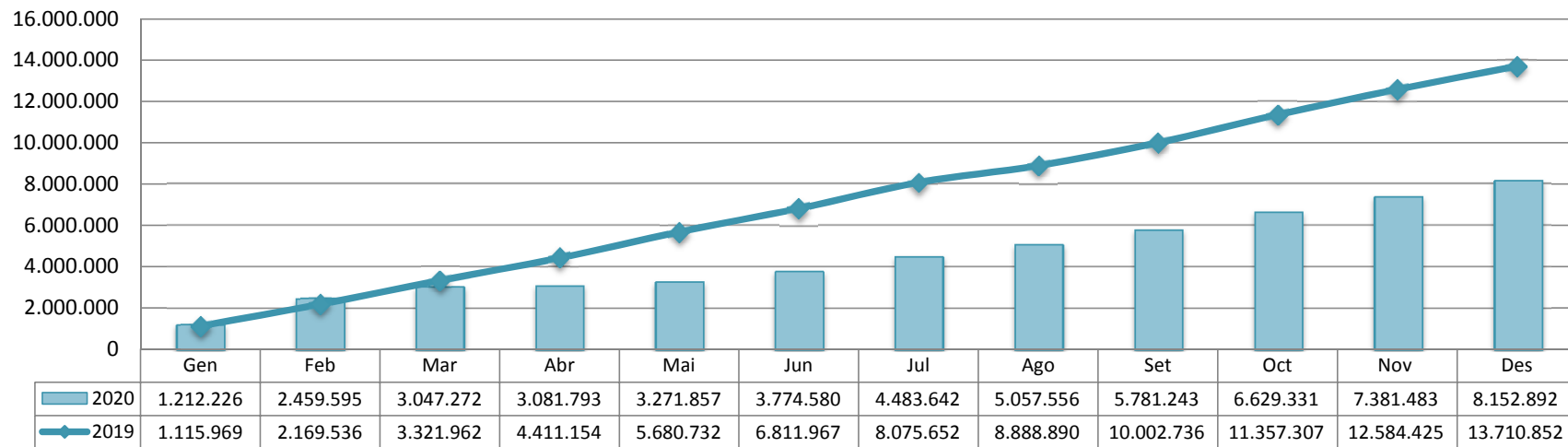


### Evolució mensual viatgers totals

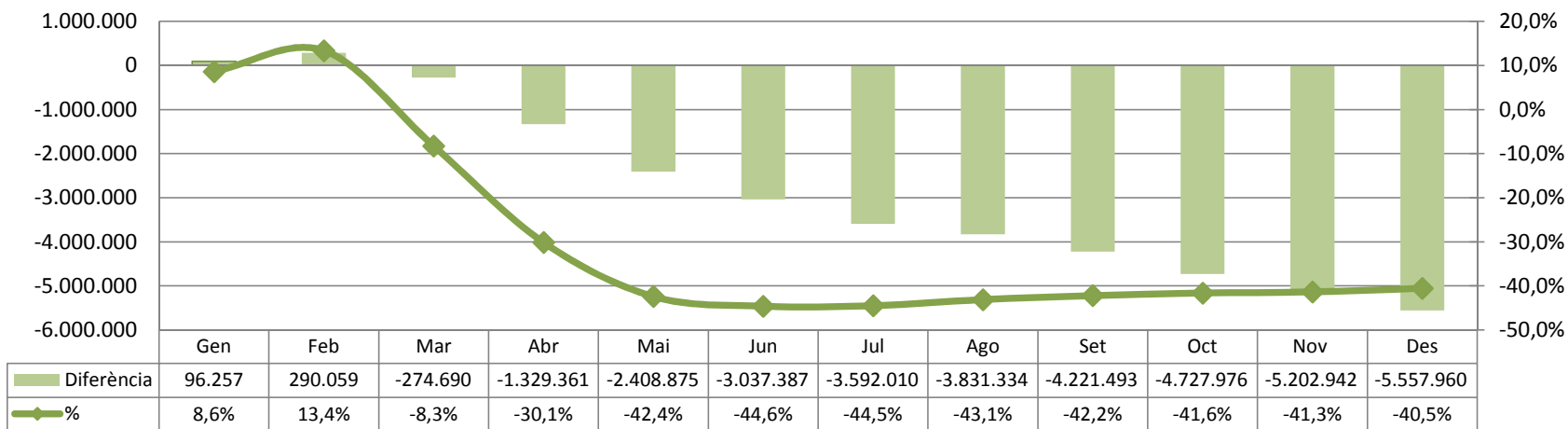


## Servei Hospitalet - Rosanbús S.L.

### Viatgers totals acumulat

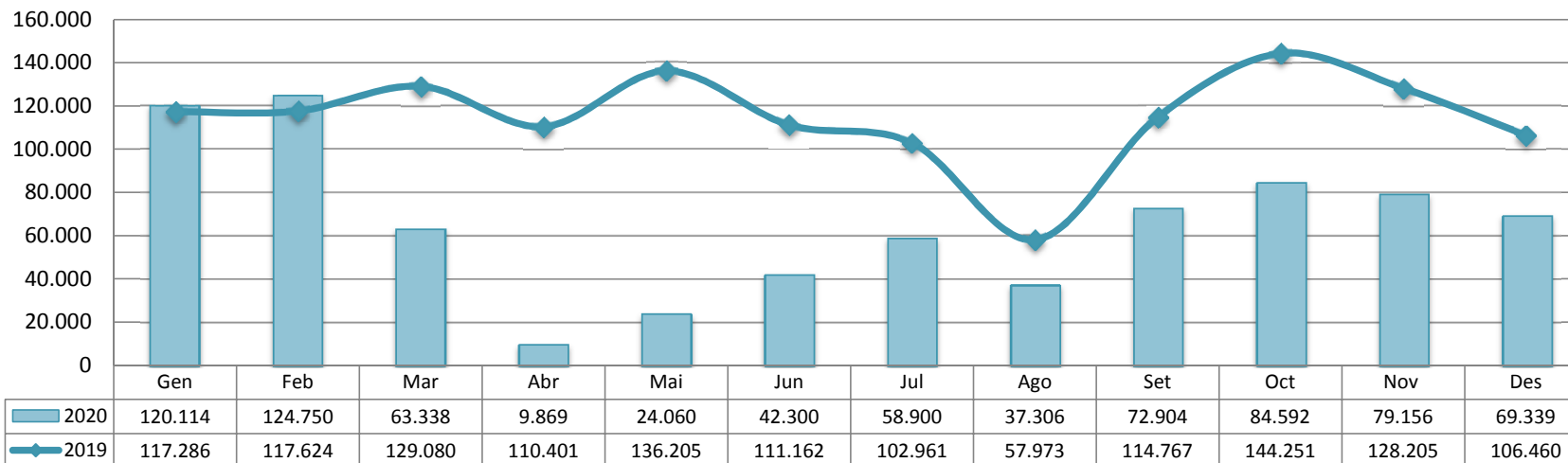


### Evolució acumulat viatgers totals

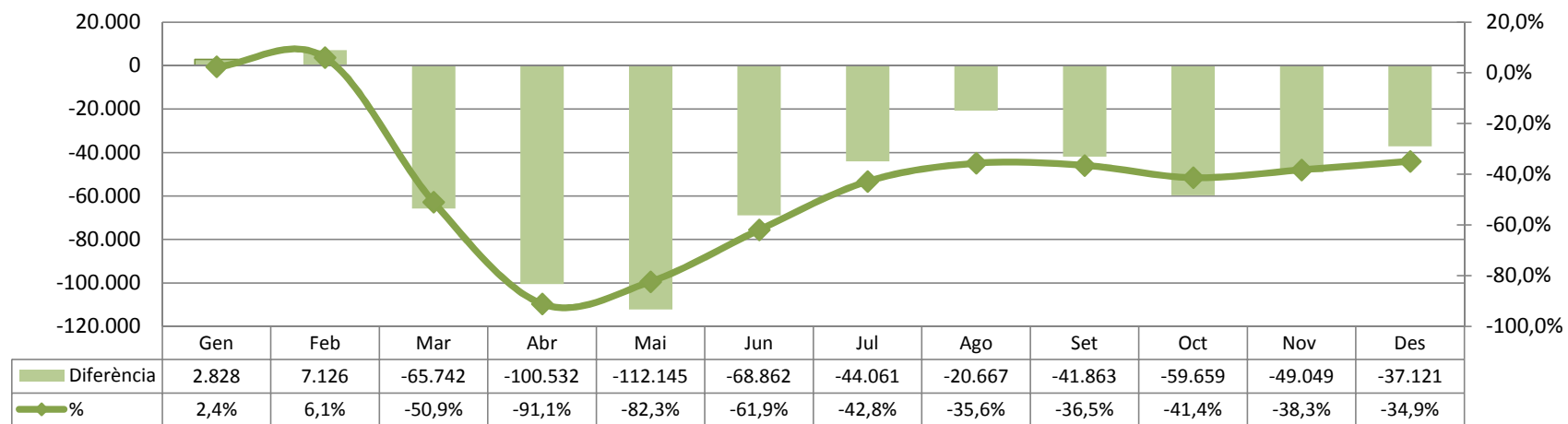


## Servei Esplugues/Sant Just/Sant Feliu - Soler i Sauret S.A.

### Viatgers totals mensual

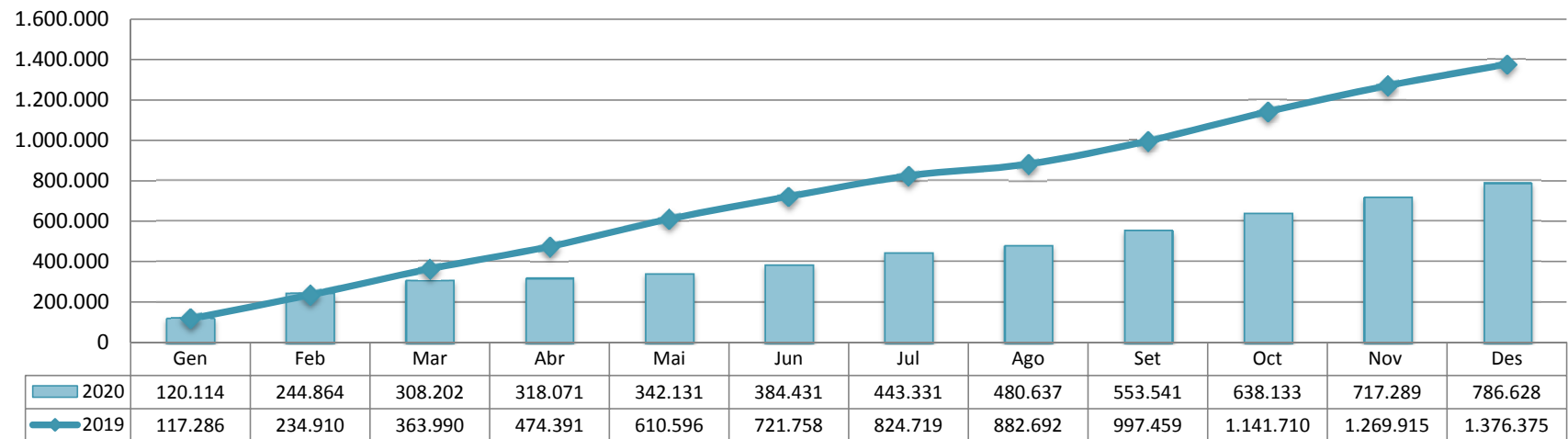


### Evolució mensual viatgers totals

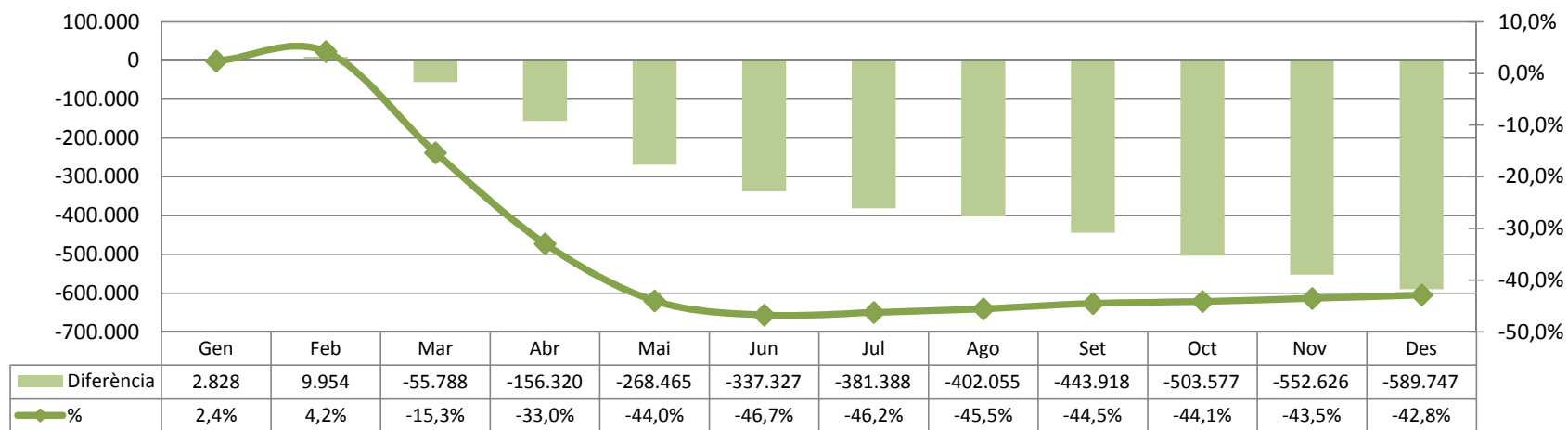


## Servei Esplugues/Sant Just/Sant Feliu - Soler i Sauret S.A.

### Viatgers totals acumulat

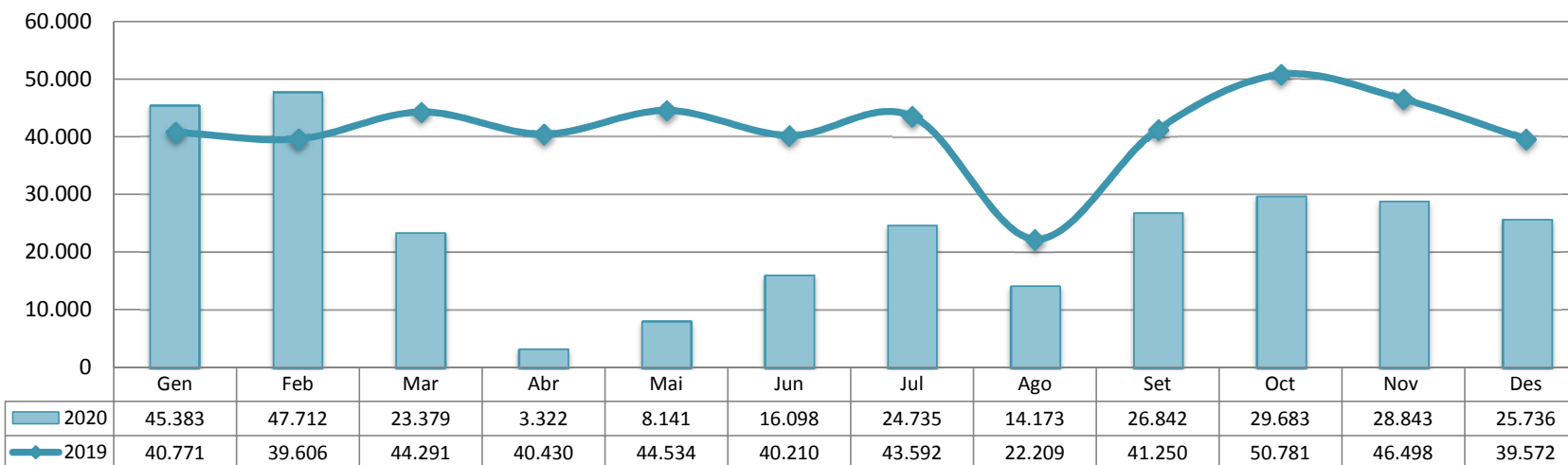


### Evolució acumulat viatgers totals

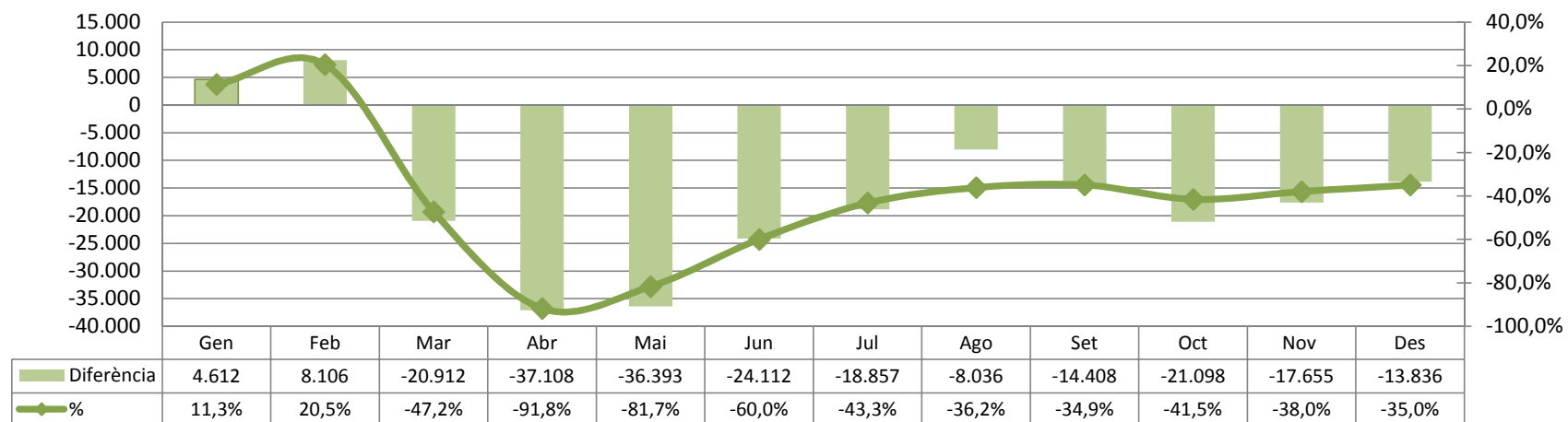


## Servei Urbà Sant Feliu - Soler i Sauret S.A.

### Viatgers totals mensual

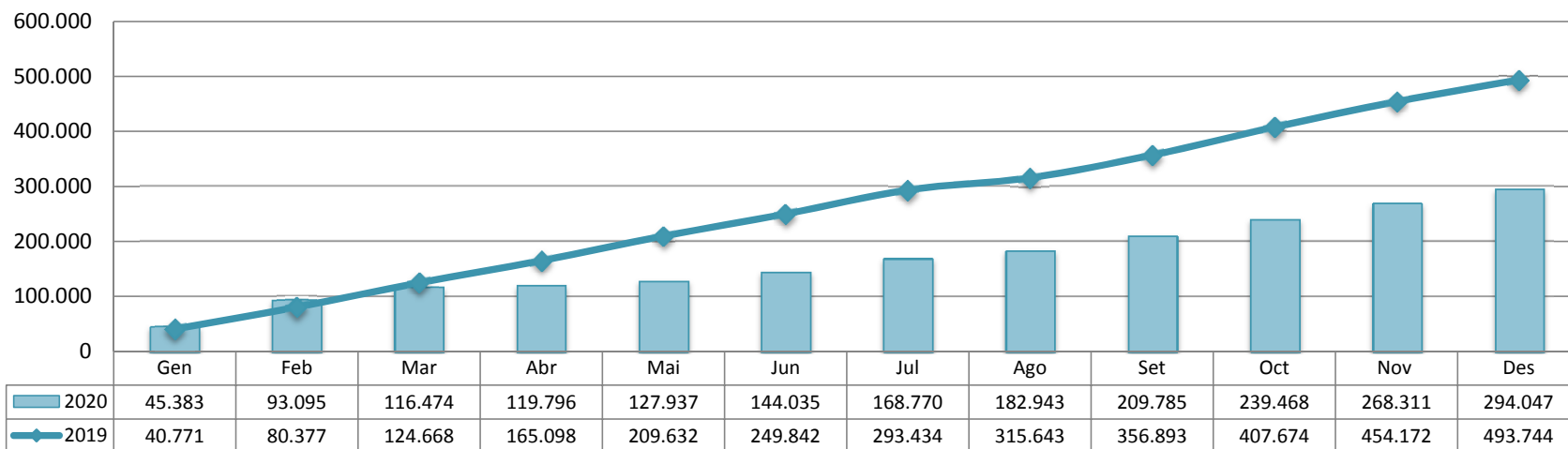


### Evolució mensual viatgers totals

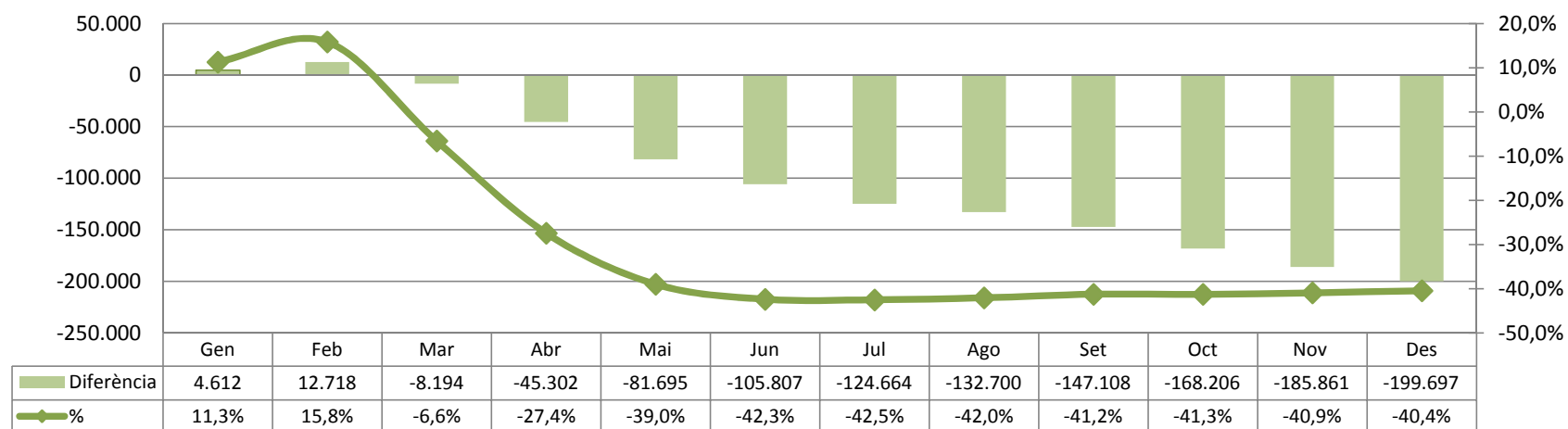


## Servei Urbà Sant Feliu - Soler i Sauret S.A.

### Viatgers totals acumulat

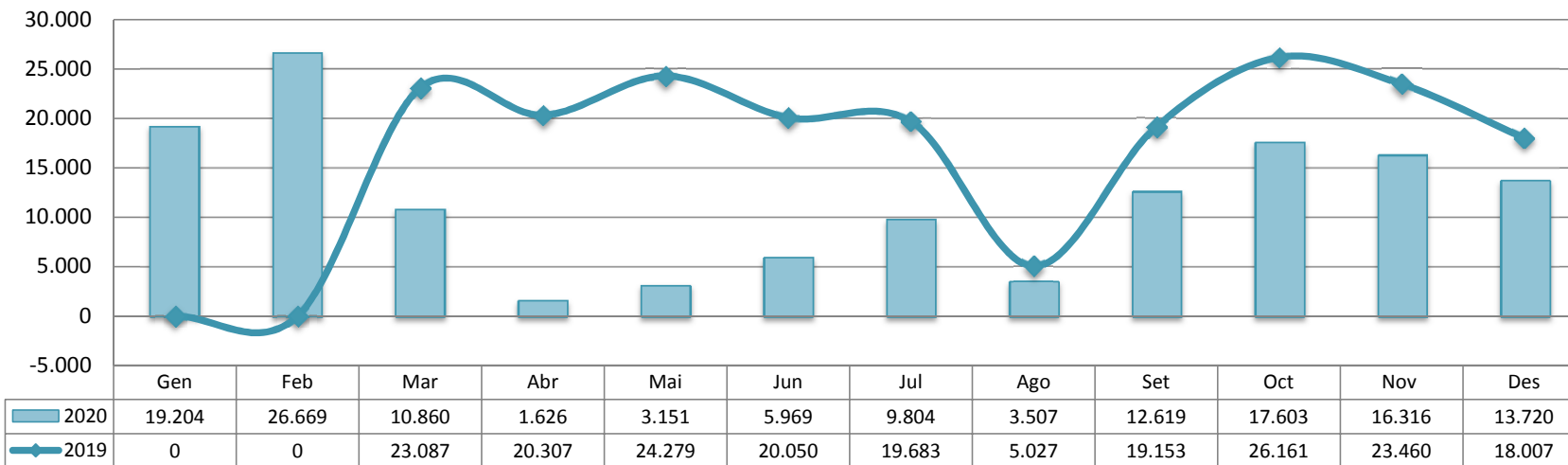


### Evolució acumulat viatgers totals

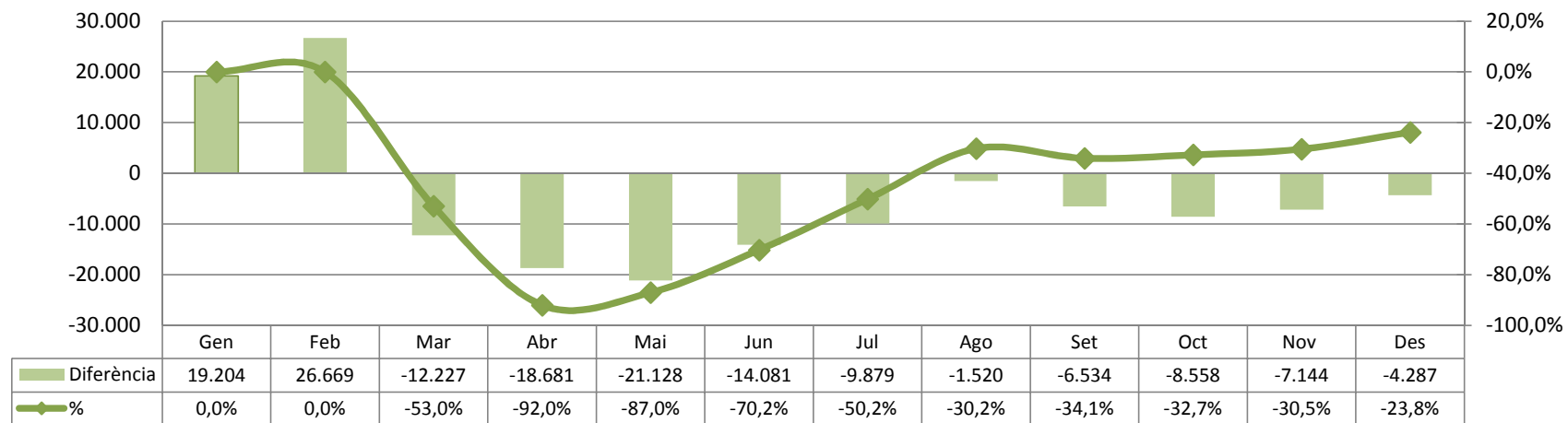


## Servei Urbà Molins de Rei - Soler i Sauret S.A.

### Viatgers totals mensual

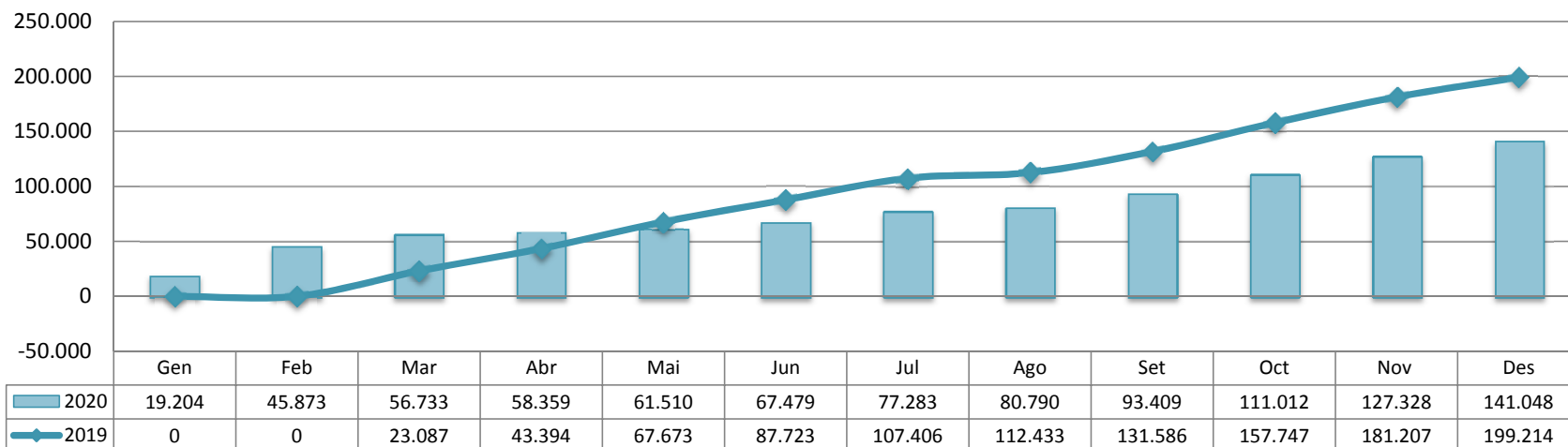


### Evolució mensual viatgers totals

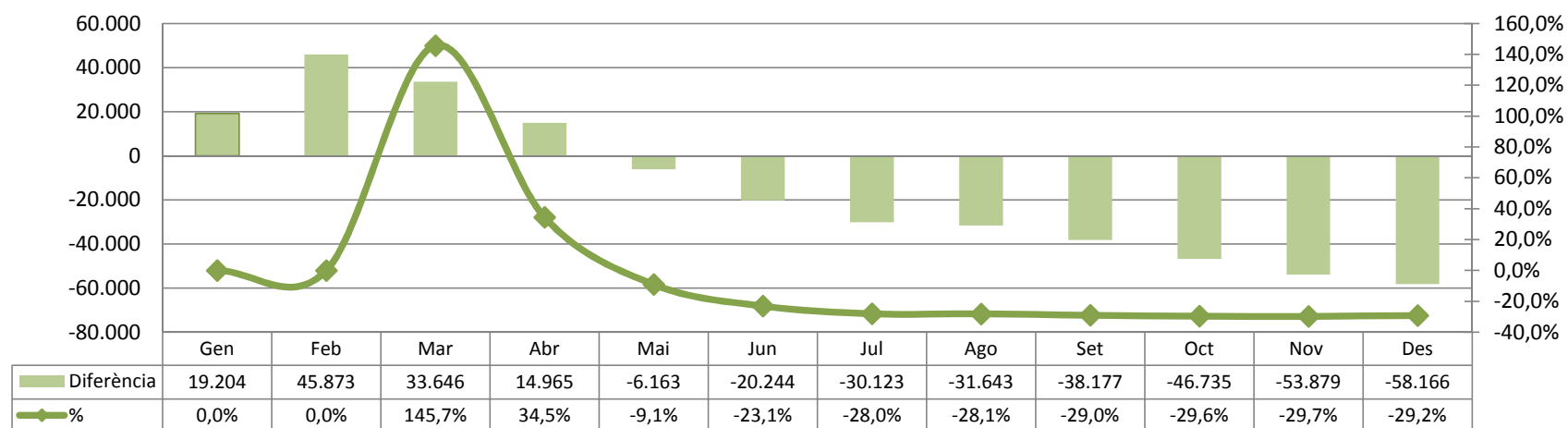


## Servei Urbà Molins de Rei - Soler i Sauret S.A.

### Viatgers totals acumulat



### Evolució acumulat viatgers totals



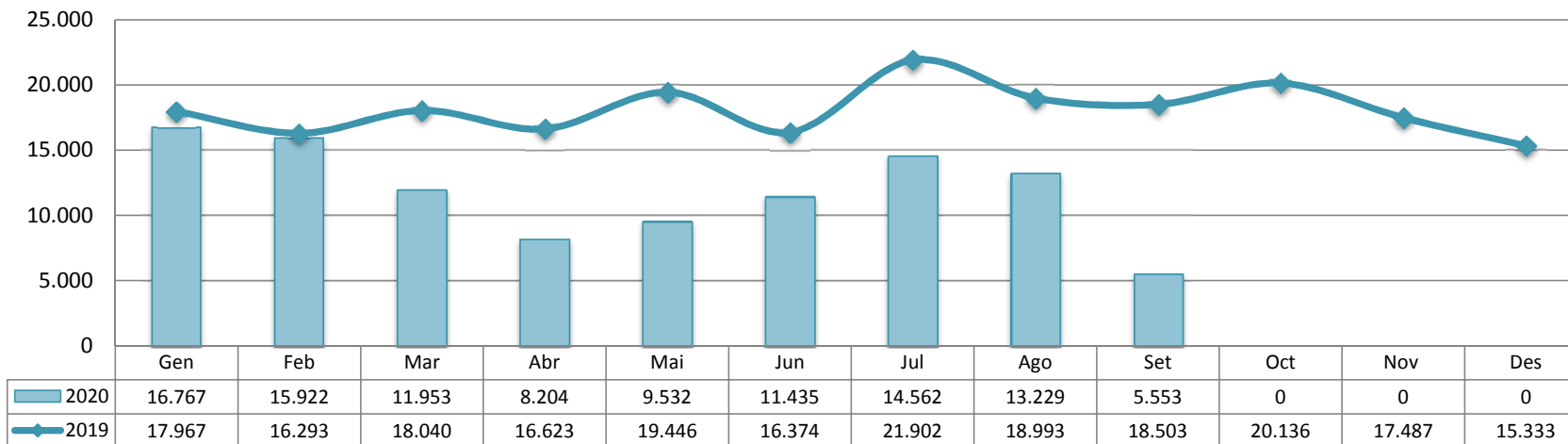




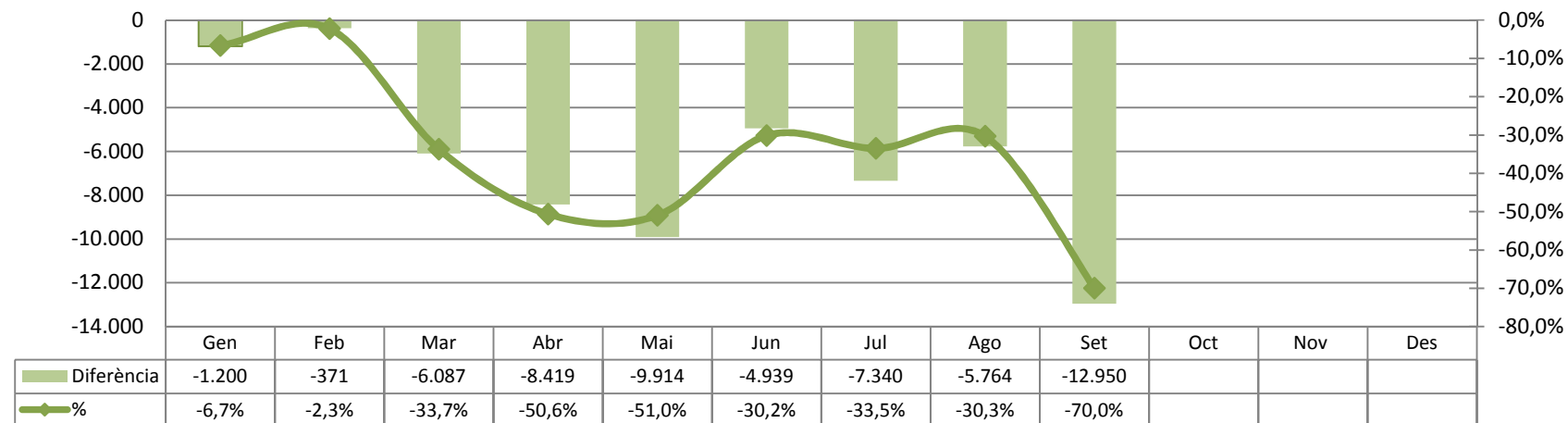


**Servei Polígons Prat - Zal (fins 13/09/2020) - TCC, S.A.**

**Viatgers totals mensual**

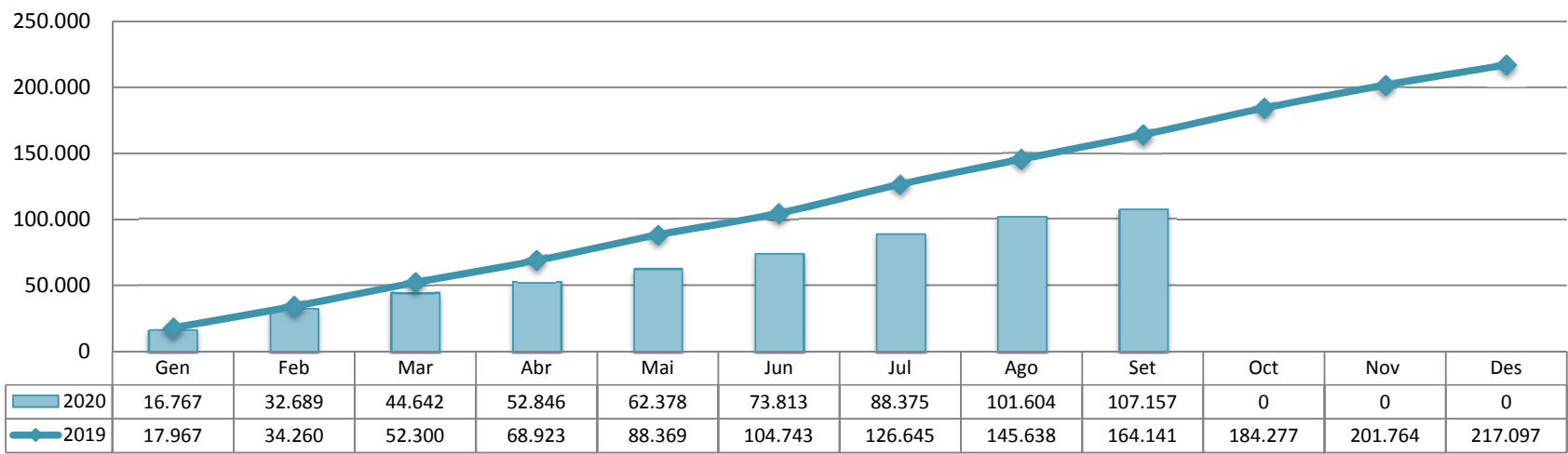


**Evolució mensual viatgers totals**

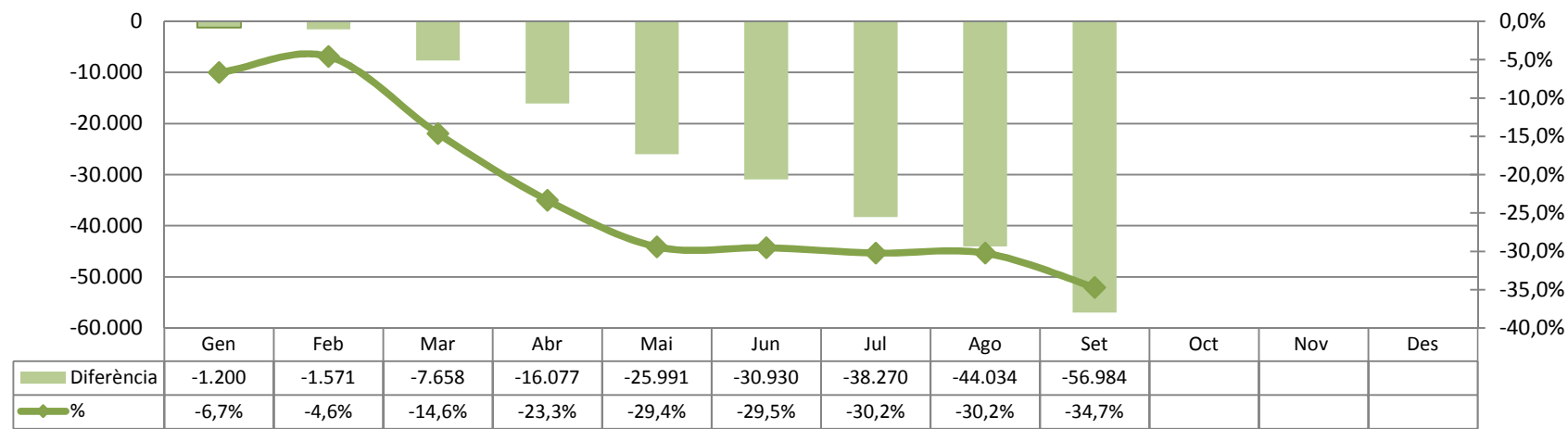


**Servei Polígons Prat - Zal (fins 13/09/2020) - TCC, S.A.**

**Viatgers totals acumulat**

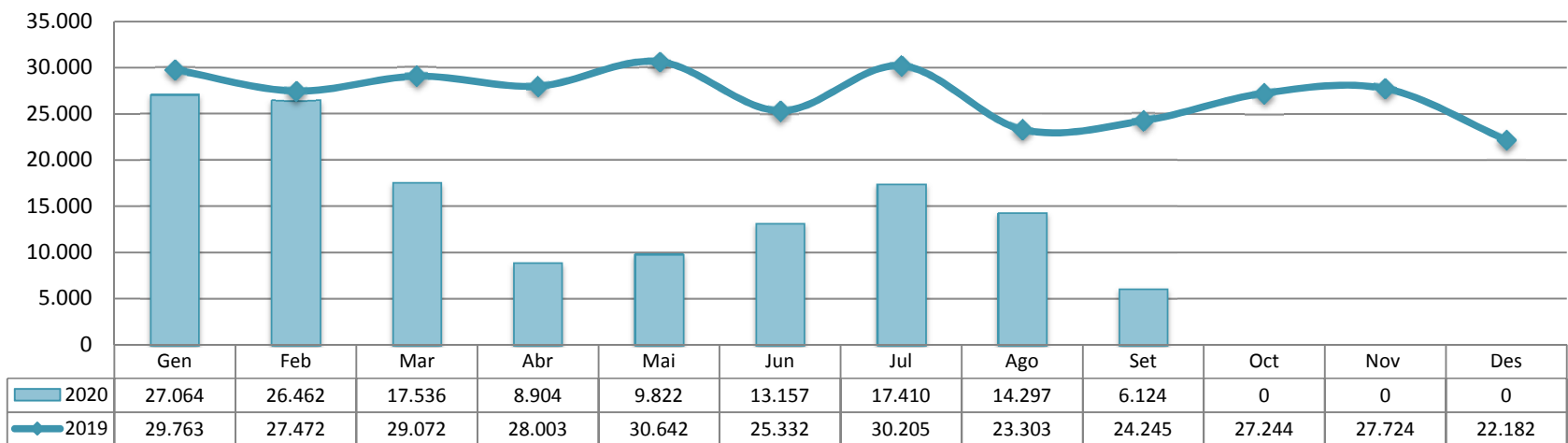


**Evolució acumulat viatgers totals**

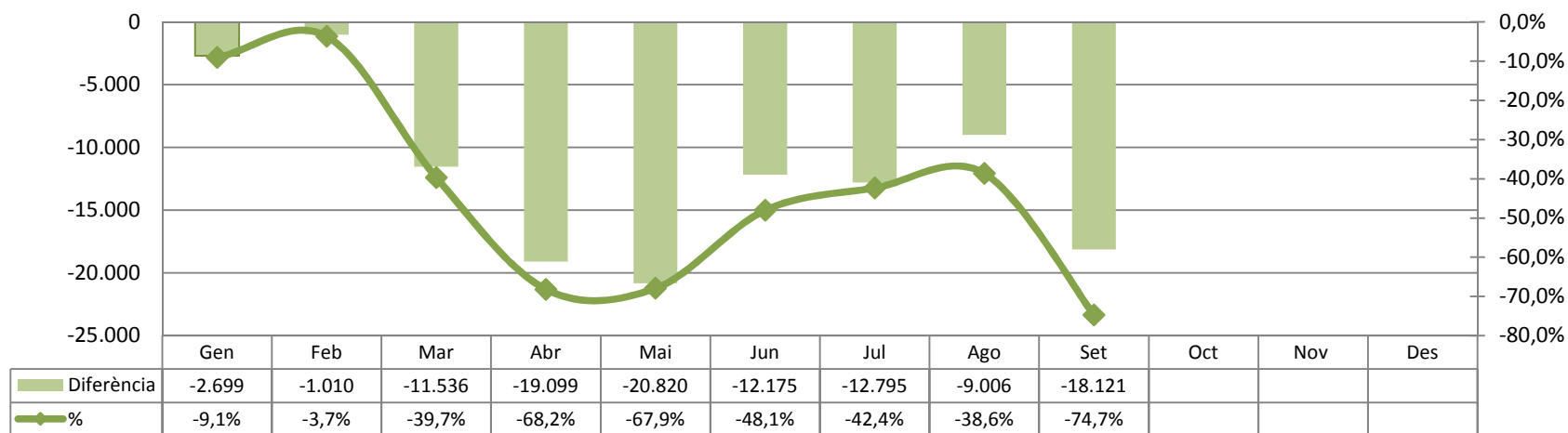


**Línia 88 Port de Barcelona (fins 13/09/2020) - UTE Grup Monbus**

**Viatgers totals mensual**

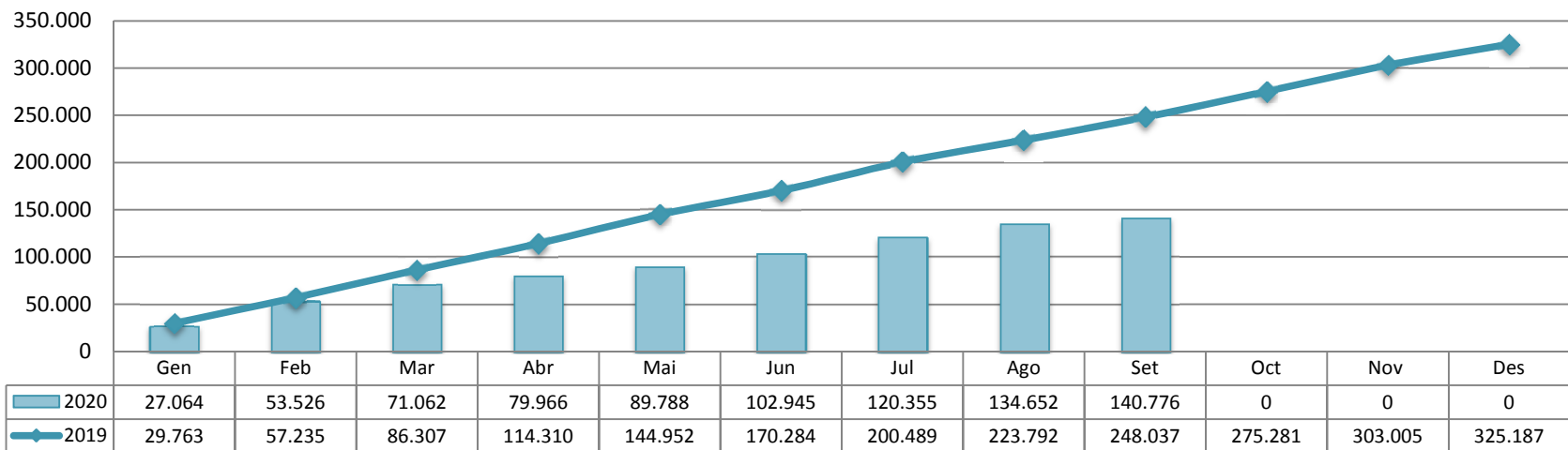


**Evolució mensual viatgers totals**

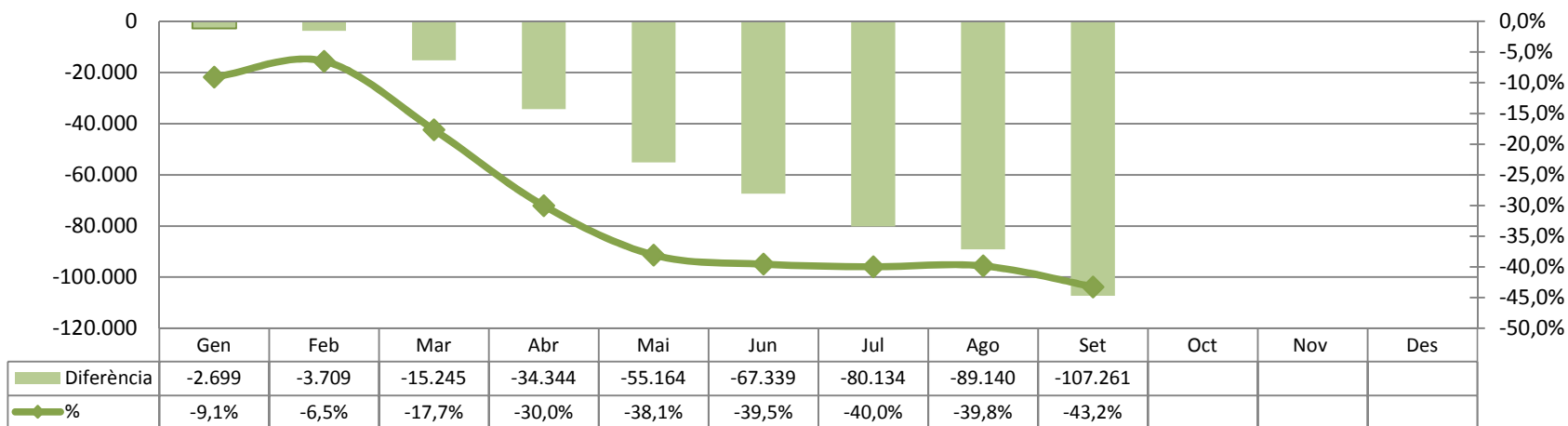


**Línia 88 Port de Barcelona (fins 13/09/2020) - UTE Grup Monbus**

**Viatgers totals acumulat**

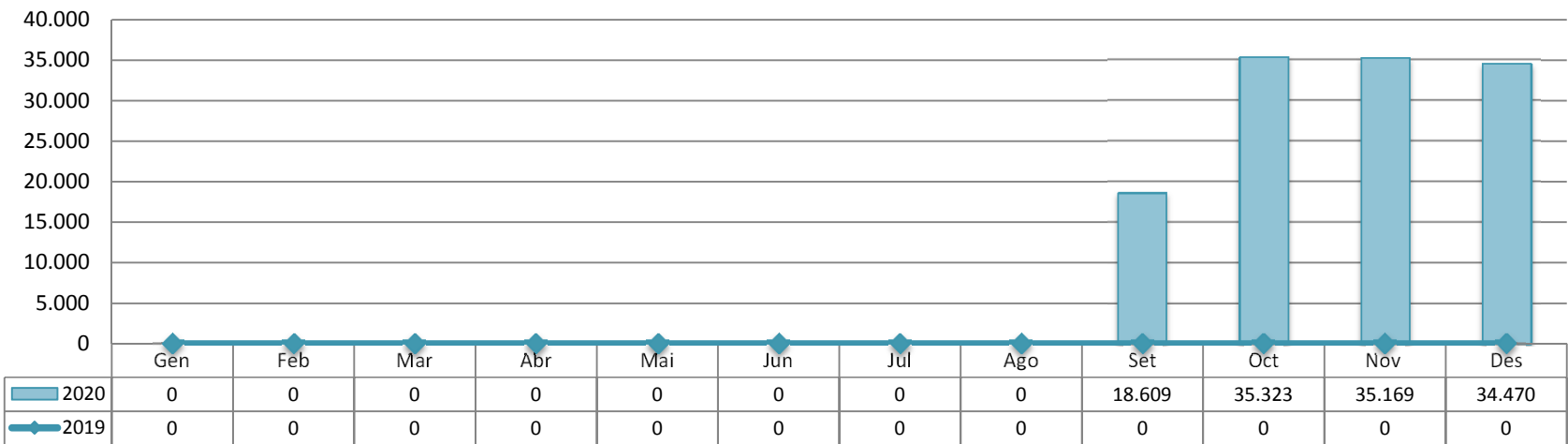


**Evolució acumulat viatgers totals**

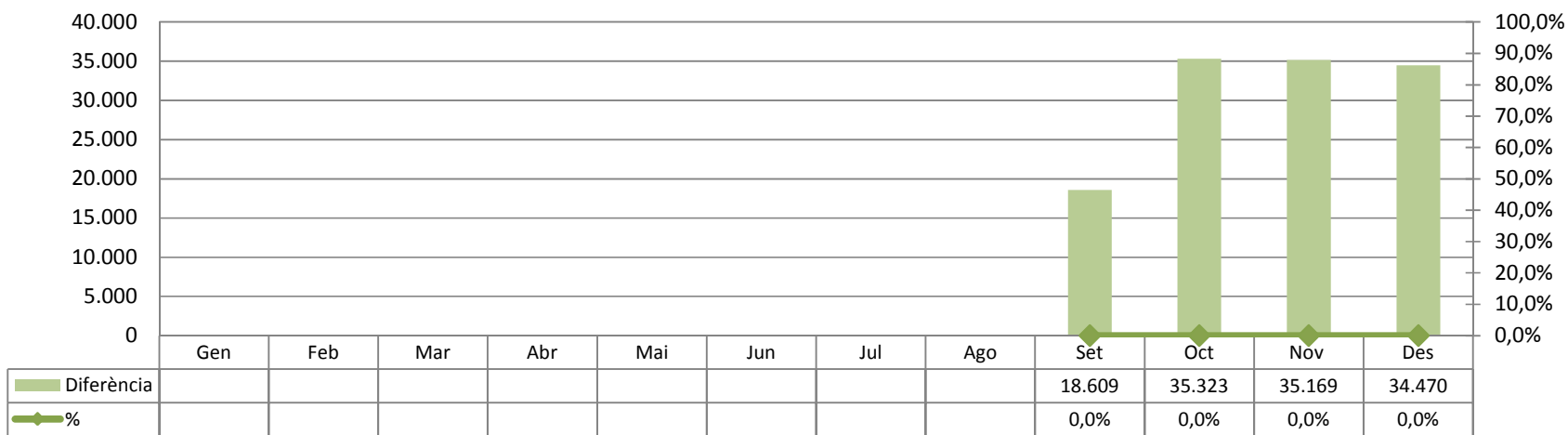


**Línia 88 i PR4 Port de Barcelona (des del 14/09/2020) - UTE Grup Monbus**

**Viatgers totals mensual**

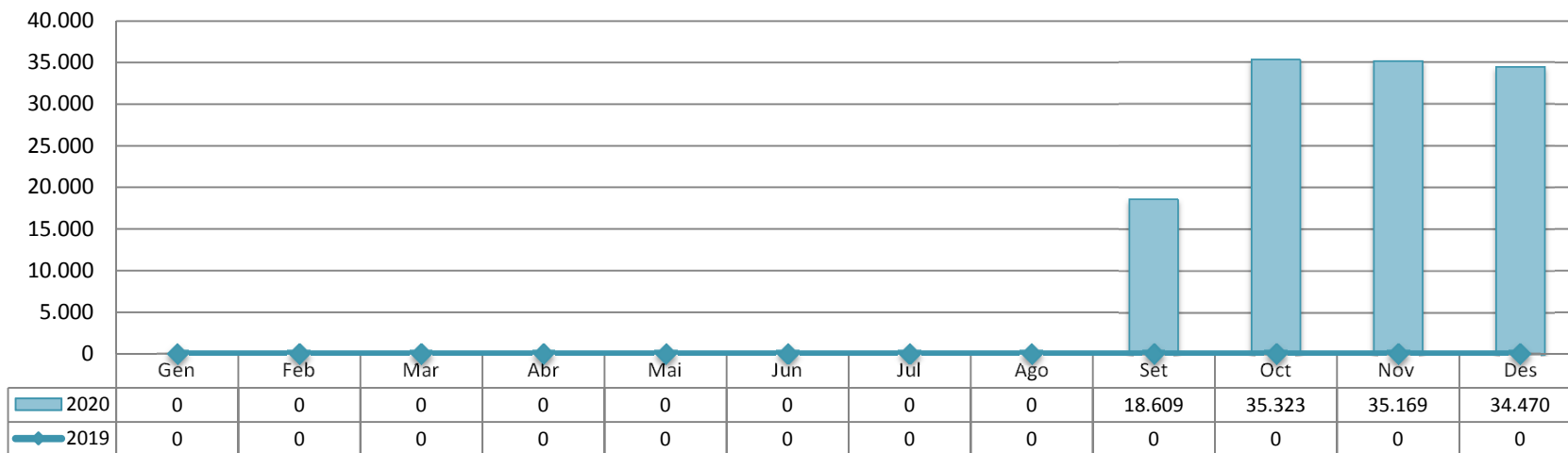


**Evolució mensual viatgers totals**

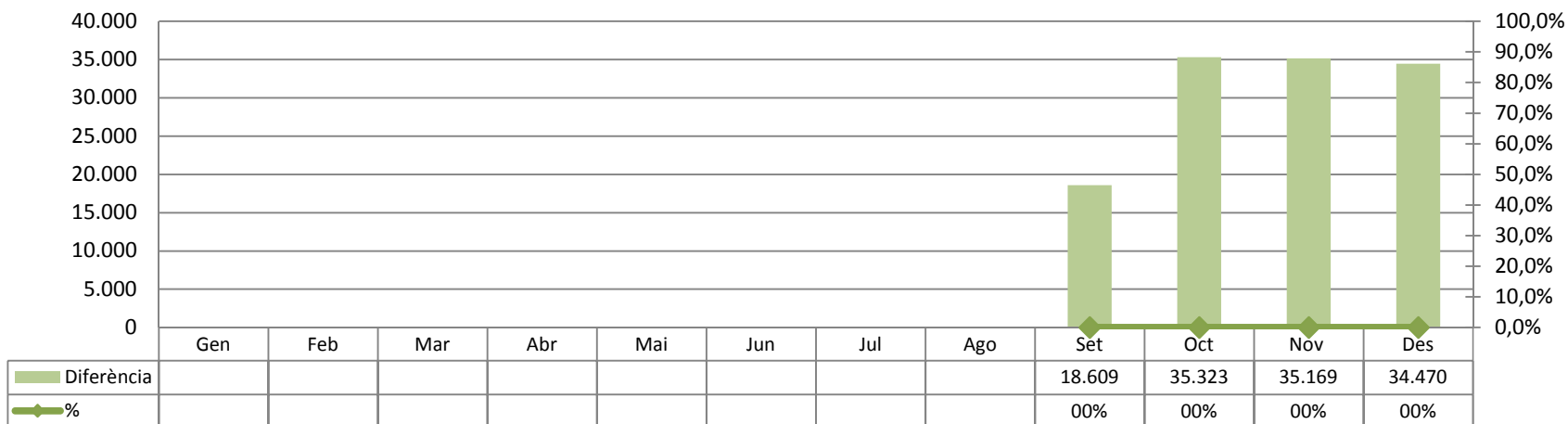


**Línia 88 i PR4 Port de Barcelona (des del 14/09/2020) - UTE Grup Monbus**

**Viatgers totals acumulat**



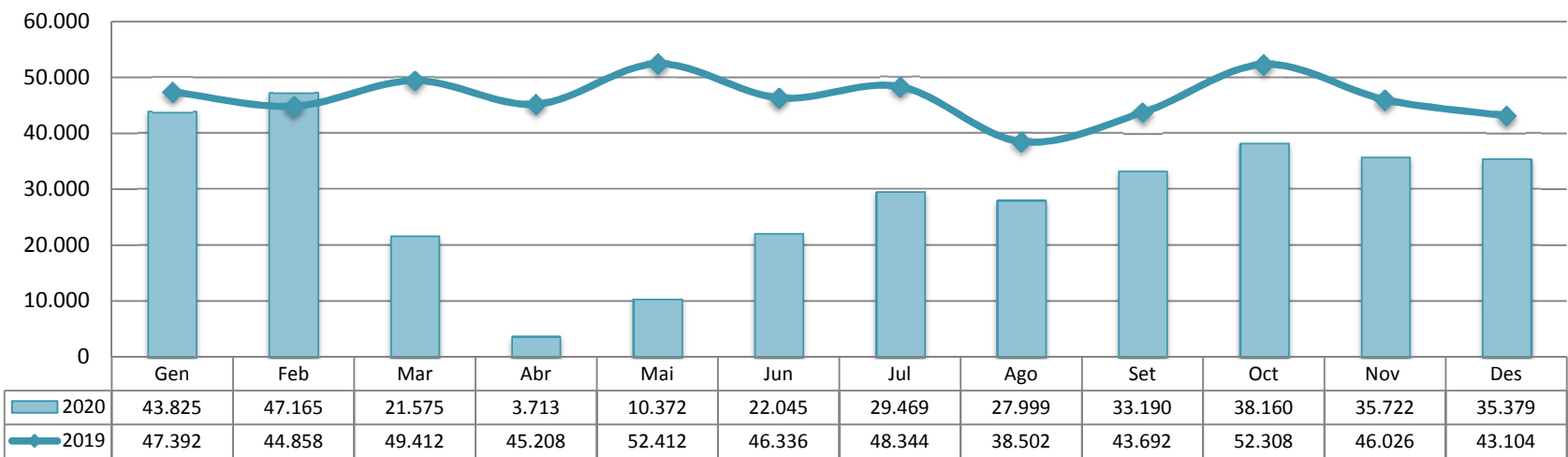
**Evolució acumulat viatgers totals**



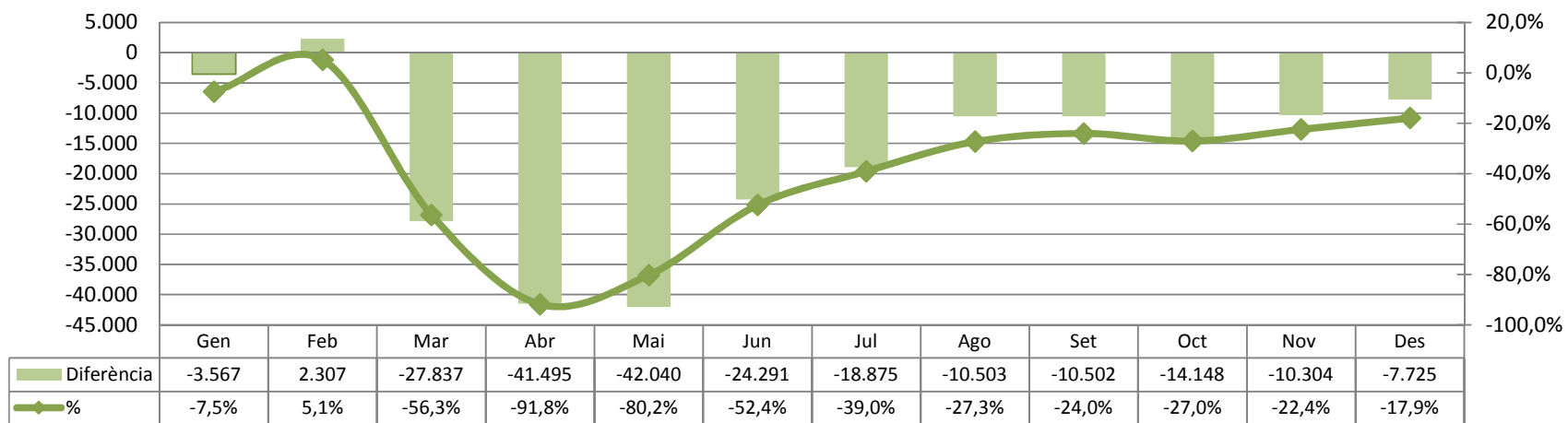


**Servei Nou Barris - Nou Barris Bcn S.L.U.**

**Viatgers totals mensual**

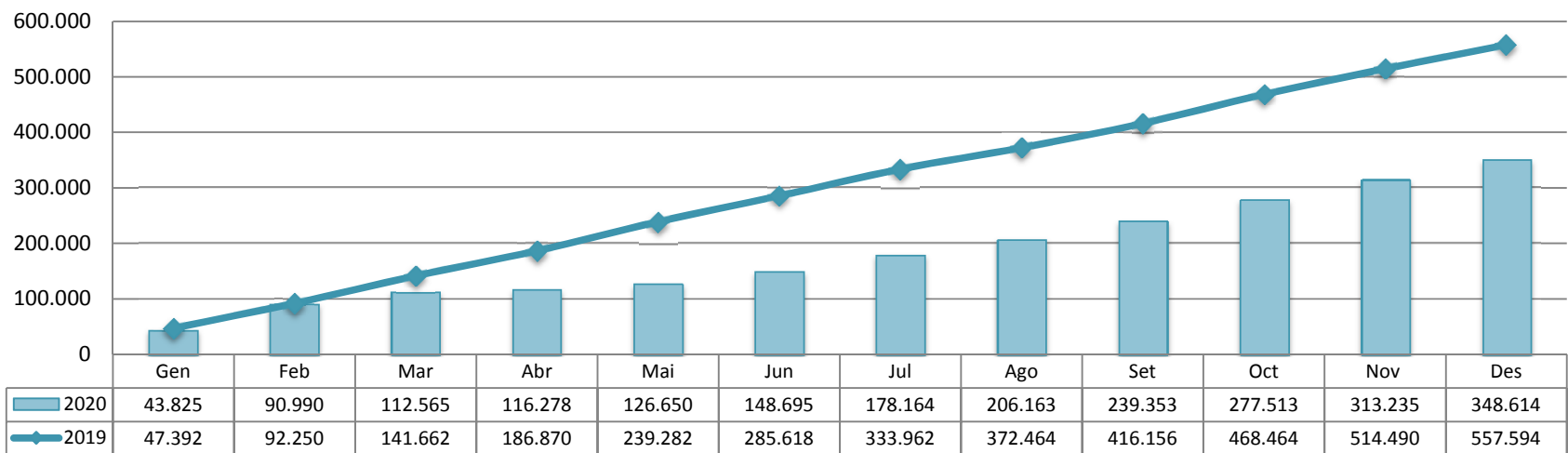


**Evolució mensual viatgers totals**

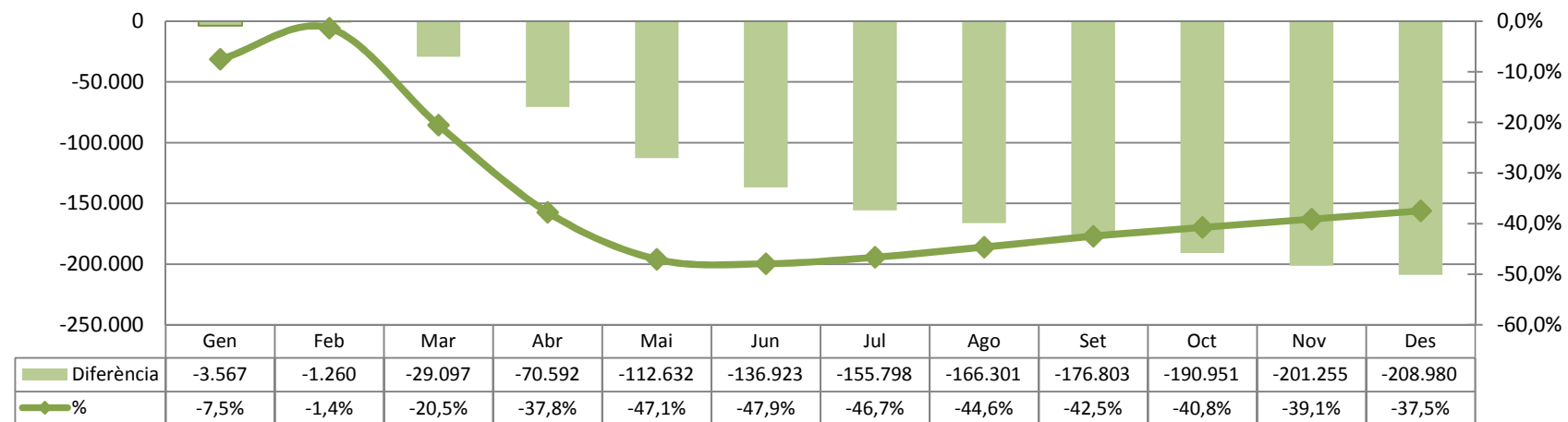


**Servei Nou Barris - Nou Barris Bcn S.L.U.**

**Viatgers totals acumulat**

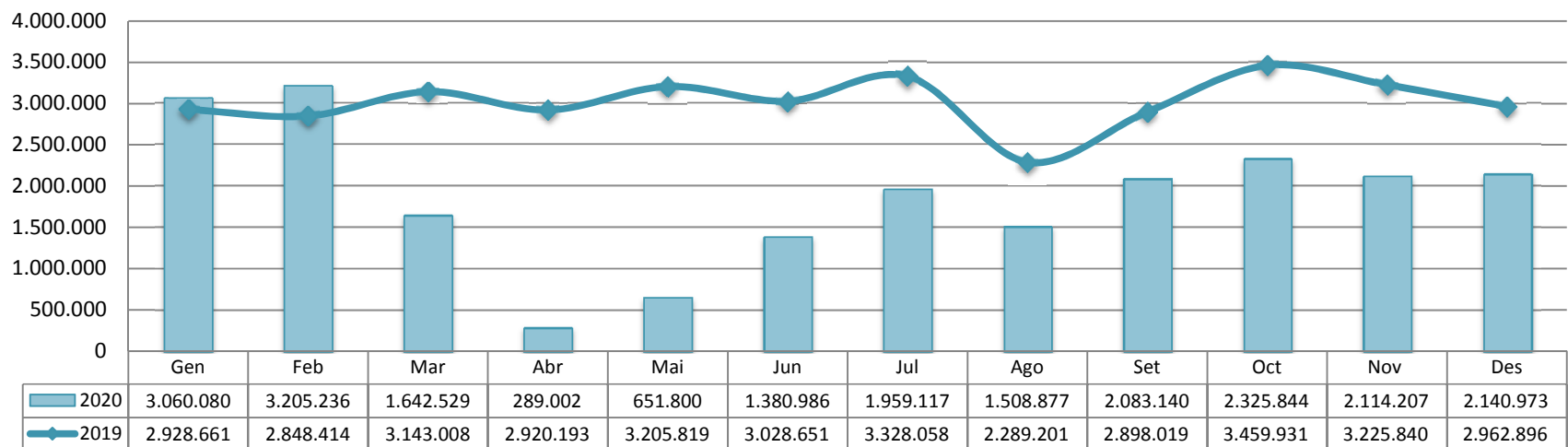


**Evolució acumulat viatgers totals**

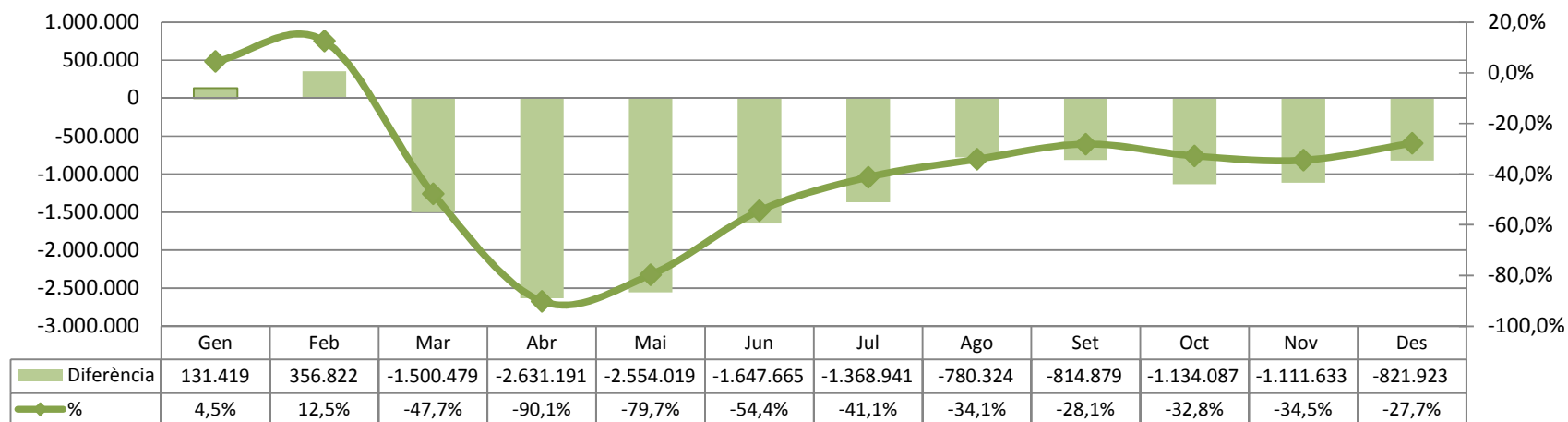


## Diürn Barcelonès Nord - TUSGSAL

### Viatgers totals mensual

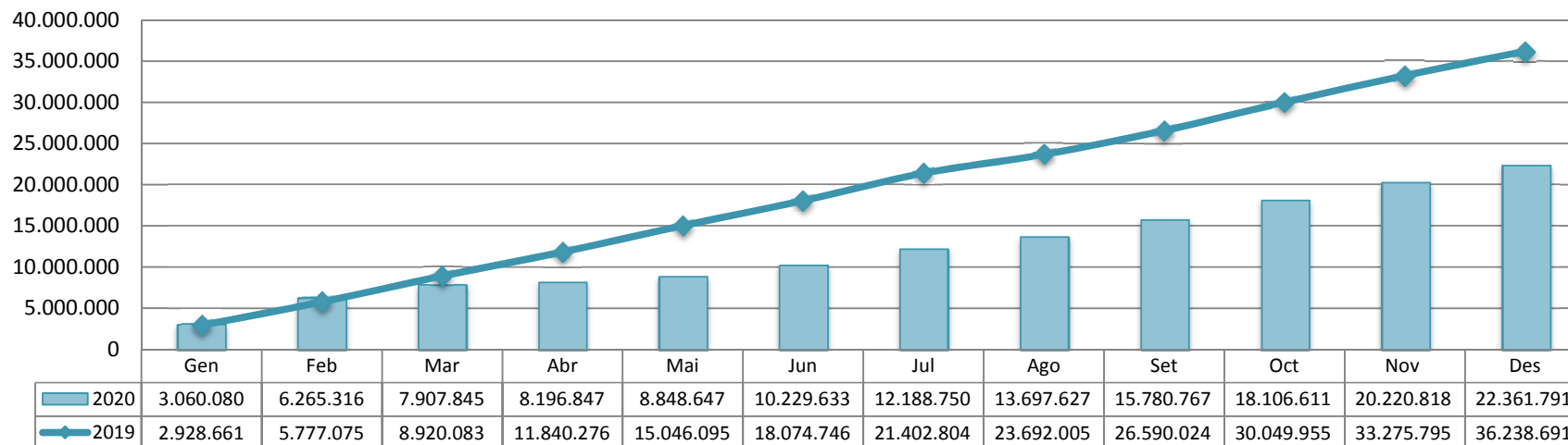


### Evolució mensual viatgers totals

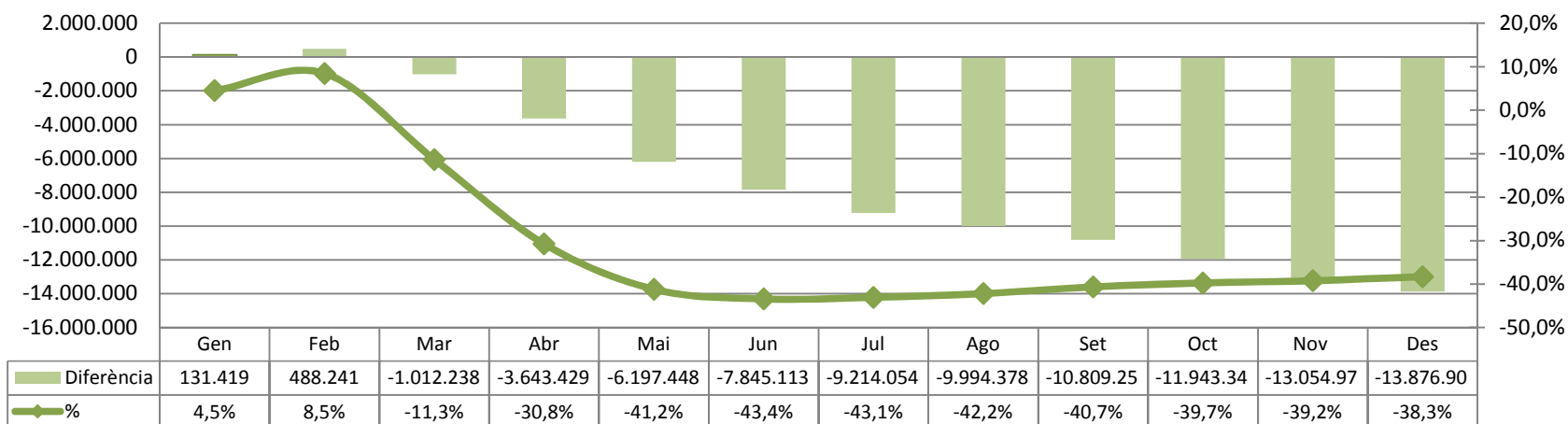


## Diürn Barcelonès Nord - TUSGSAL

### Viatgers totals acumulat

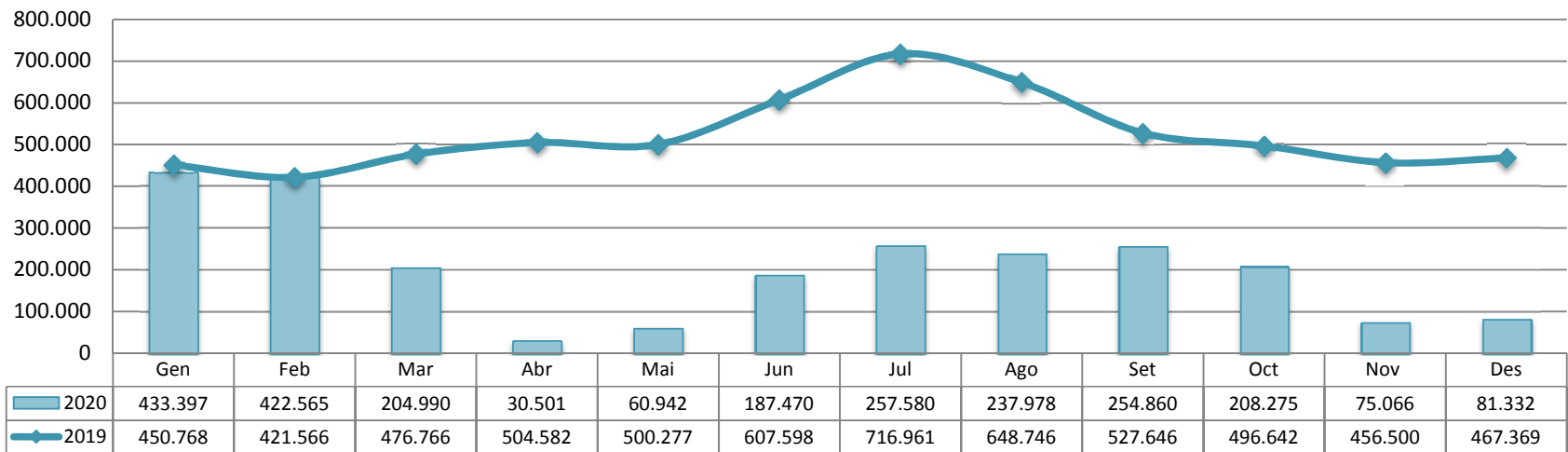


### Evolució acumulat viatgers totals

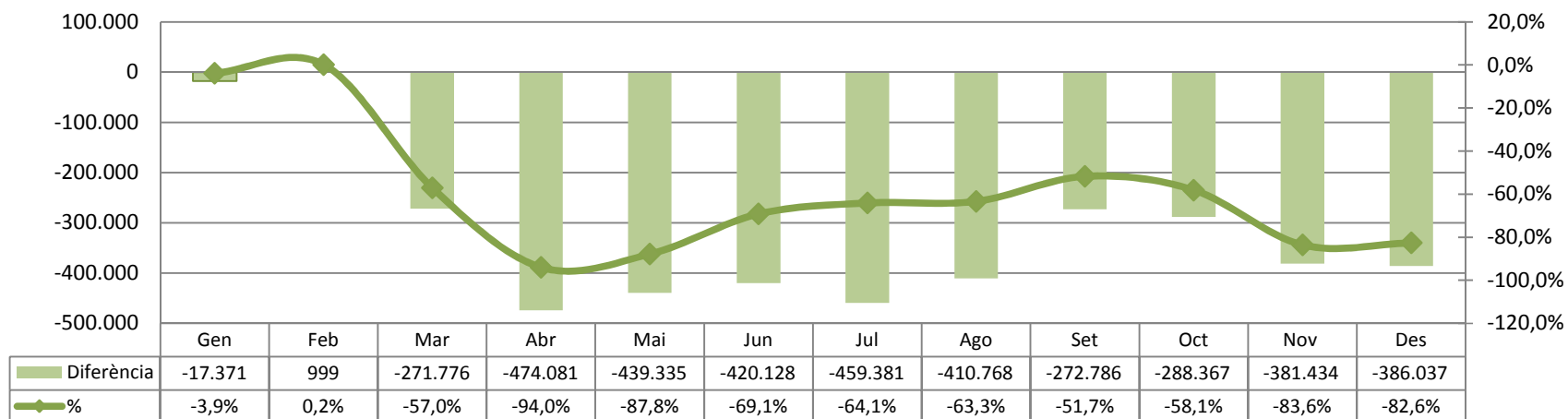


## Nocturn Barcelona - TUSGSAL

### Viatgers totals mensual

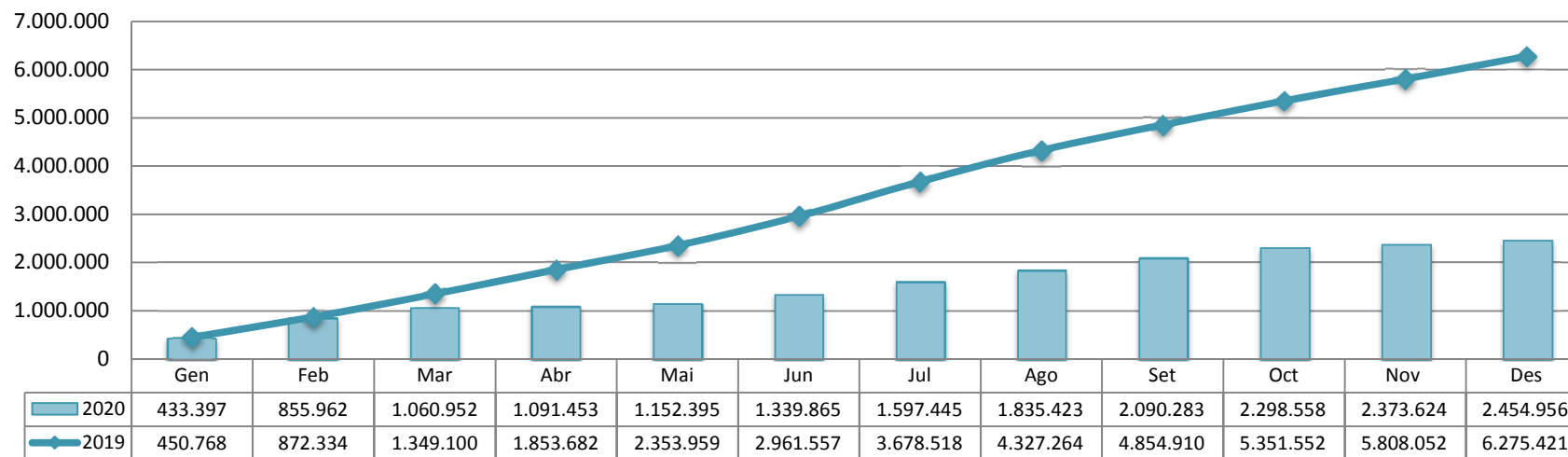


### Evolució mensual viatgers totals

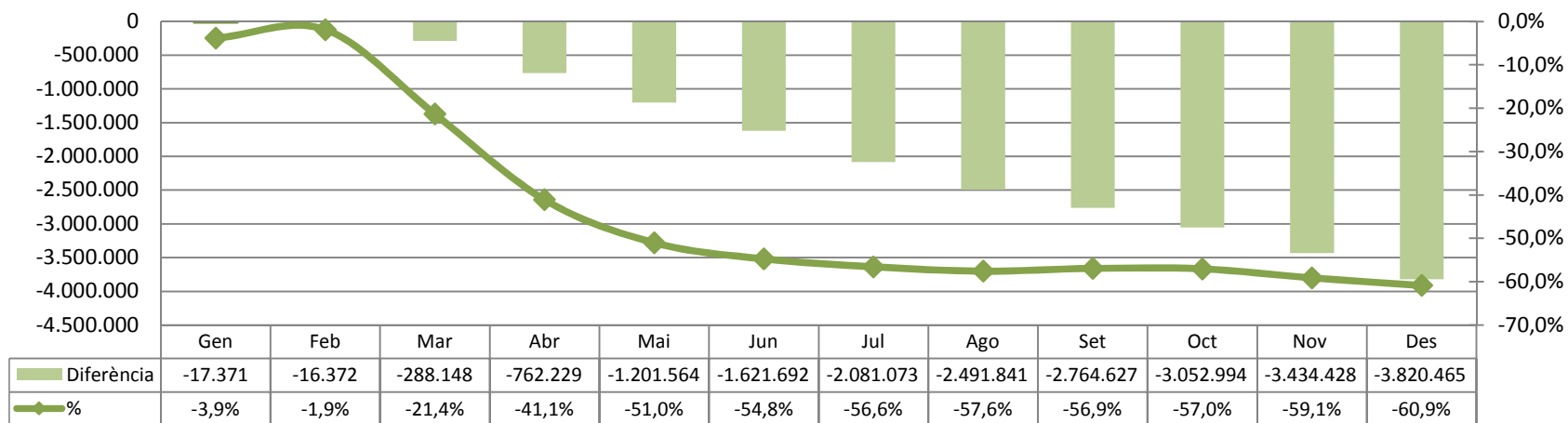


## Nocturn Barcelona - TUSGSAL

### Viatgers totals acumulat

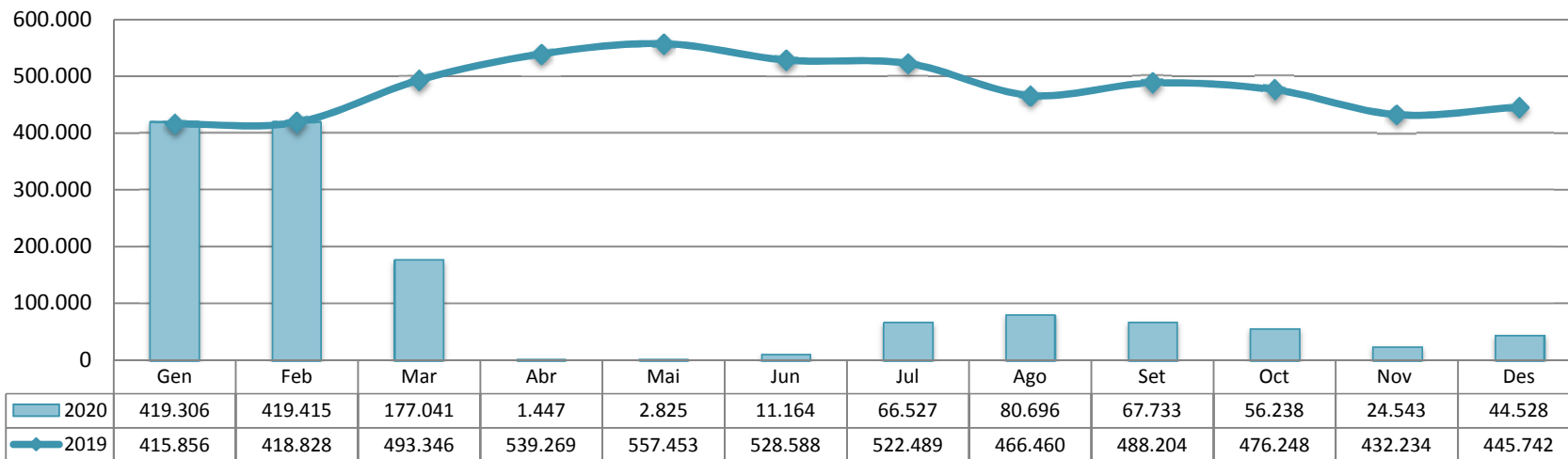


### Evolució acumulat viatgers totals

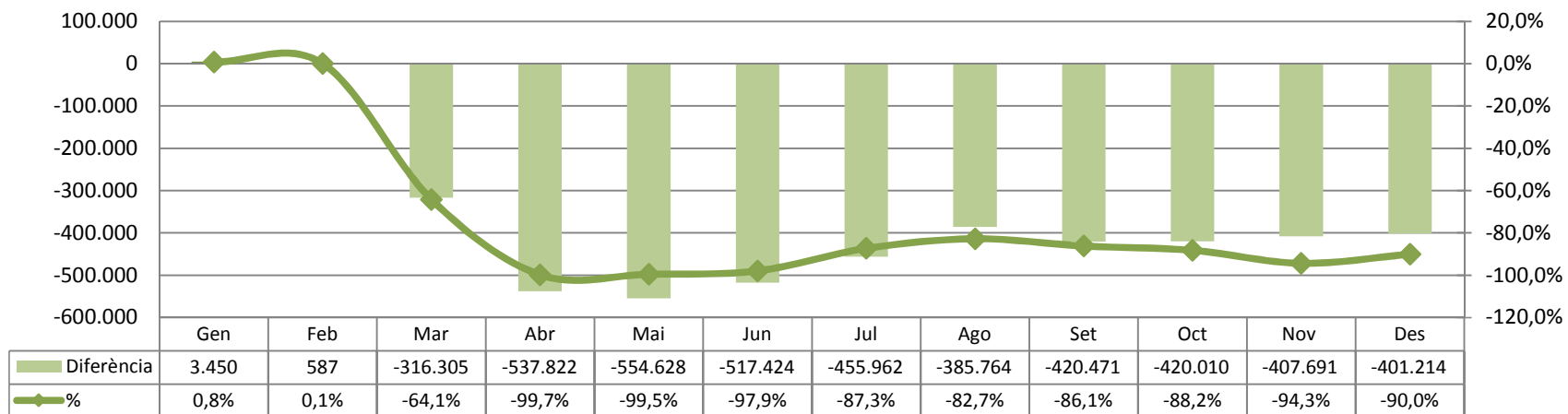


## Servei Aeroport - SGMT S.L.

### Viatgers totals mensual

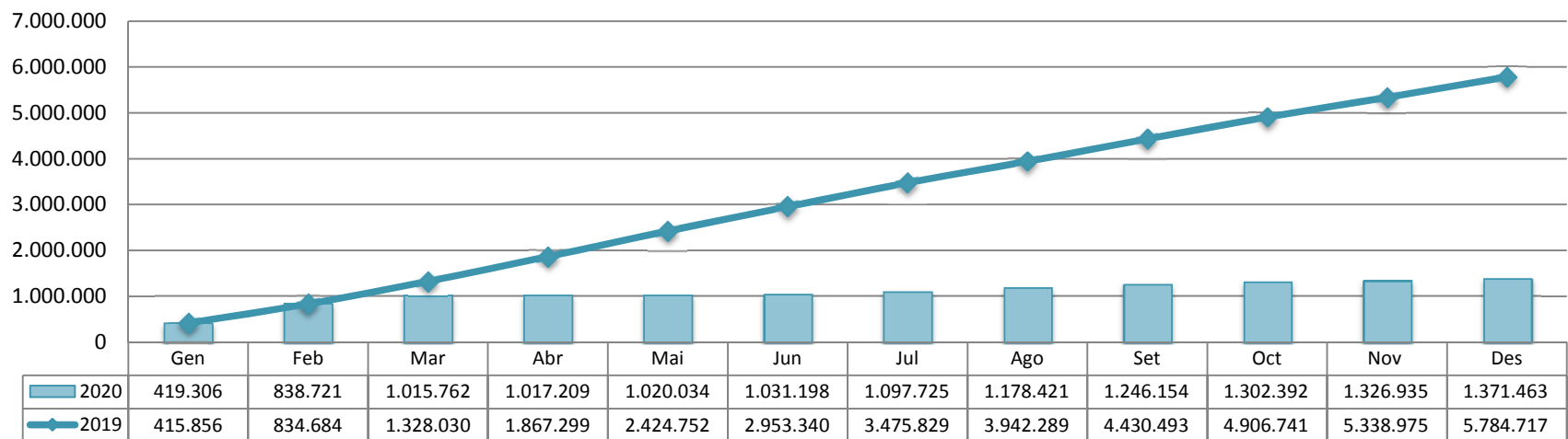


### Evolució mensual viatgers totals



## Servei Aeroport - SGMT S.L.

### Viatgers totals acumulat



### Evolució acumulat viatgers totals

