

Seguiment de la demanda

Àrea del STI de Barcelona

ATM

Àrea de Barcelona
Autoritat del Transport
Metropolità

Validacions mensuals totals del sistema per operador

Abril 2024

Evolució de les validacions totals per operador

abril 2024

Les xifres d'abril mostren un increment per sobre de doble dígit alt (+17%) arribant a 103,4 milions de viatgers, xifra més elevada mensual històrica.

A nivell acumulat a l'abril l'increment es del 9,4% prop del doble dígit.

ABRIL	2024	2023	2020	2019	2024 / 2023		2024 / 2019	
					absoluts	%	absoluts	%
Metro	42,032	36,636	3,247	34,779	5,396	14,73%	7,253	20,86%
Bus TMB	19,290	16,235	1,217	17,985	3,055	18,82%	1,305	7,26%
Total TMB	61,322	52,871	4,464	52,764	8,451	15,98%	8,558	16,22%
Bus Metropolità (gestió indirecta)	9,946	8,059	0,437	8,414	1,887	23,41%	1,531	18,20%
Total AMB (TMB + gestió indirecta)	71,268	60,930	4,901	61,179	10,338	16,97%	10,089	16,49%
FGC	8,977	7,371	0,535	7,616	1,606	21,79%	1,361	17,86%
Rodalies Catalunya (Renfe)	10,835	10,013	0,724	10,019	0,821	8,20%	0,816	8,15%
Tramvia	2,988	2,558	0,173	2,415	0,430	16,82%	0,573	23,73%
Autobusos DGTM	4,749	3,445	0,271	3,409	1,304	37,86%	1,340	39,31%
Autobusos urbans	4,598	3,521	0,362	3,626	1,077	30,59%	0,972	26,81%
TOTAL	103,415	87,838	6,967	88,264	15,578	17,7%	15,151	17,2%

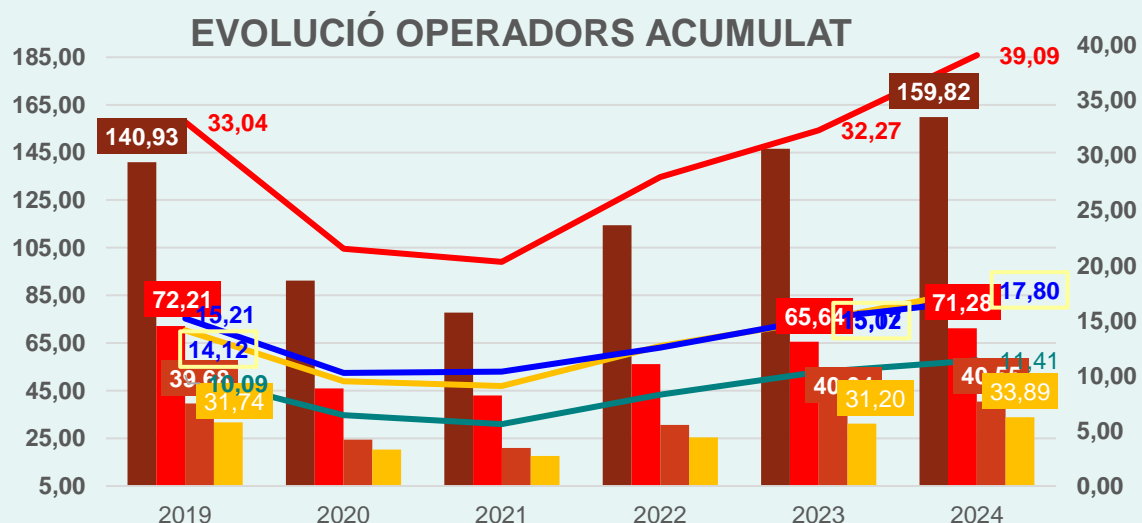
(dades en milions)

ACUMULAT ABRIL	2024	2023	2020	2019	2024/23		2024 / 2019	
					absoluts	%	absoluts	%
Metro	159,824	146,498	91,219	140,926	13,326	9,10%	18,898	13,41%
Bus TMB	71,282	65,641	45,948	72,206	5,642	8,59%	-0,923	-1,28%
Total TMB	231,106	212,139	137,167	213,132	18,968	8,94%	17,974	8,43%
Bus Metropolità (gestió indirecta)	39,089	32,267	21,545	33,036	6,822	21,14%	6,053	18,32%
Total AMB (TMB + gestió indirecta)	270,196	244,406	158,712	246,168	25,790	10,55%	24,028	9,76%
FGC	33,888	31,202	20,361	31,738	2,686	8,61%	2,150	6,77%
Rodalies Catalunya (Renfe)	40,551	40,938	24,553	39,679	-0,388	-0,95%	0,872	2,20%
Tramvia	11,411	10,366	6,433	10,091	1,044	10,07%	1,320	13,08%
Autobusos DGTM	17,802	15,021	9,527	14,120	2,781	18,52%	3,682	26,07%
Autobusos urbans	16,828	15,168	10,286	15,211	1,660	10,95%	1,617	10,63%
TOTAL	390,675	357,101	229,871	357,007	33,574	9,4%	33,668	9,4%

Evolució de les validacions totals per operador

Evolució anual per operador abril 2019 - 2024

Quasi tots els operadors recullen xifres record històric pel que fa a l'acumulat d'abril.



OPERADORS	2019	2020	2021	2022	2023	2024
ANY						
Metro	140,93	91,22	77,79	114,52	146,50	159,82
Bus TMB	72,21	45,95	43,09	56,17	65,64	71,28
Total TMB	213,13	137,17	120,88	170,68	212,14	231,11
Bus Metropolità (gestió indirecta)	33,04	21,54	20,36	28,04	32,27	39,09
Total AMB (TMB + gestió indirecta)	246,17	158,71	141,24	198,72	244,41	270,20
FGC	31,74	20,36	17,66	25,39	31,20	33,89
Rodalies Catalunya (Renfe)	39,68	24,55	20,97	30,65	40,94	40,55
Tramvia	10,09	6,43	5,63	8,29	10,37	11,41
Autobusos DGTM	14,12	9,53	9,07	12,72	15,02	17,80
Autobusos urbans	15,21	10,29	10,39	12,57	15,17	16,83
TOTAL	357,0	229,9	205,0	288,3	357,1	390,7
7A Corona						
Rodalies Catalunya (Renfe)	0,0	0,0	0,0	0,0	0,0	0,0
Autobusos DGTM	0,2	0,1	0,1	0,1	0,2	0,2
TOTAL	0,2	0,1	0,1	0,2	0,2	0,2
TOTAL ACUMULAT	357,2	230,0	205,1	288,5	357,3	390,9

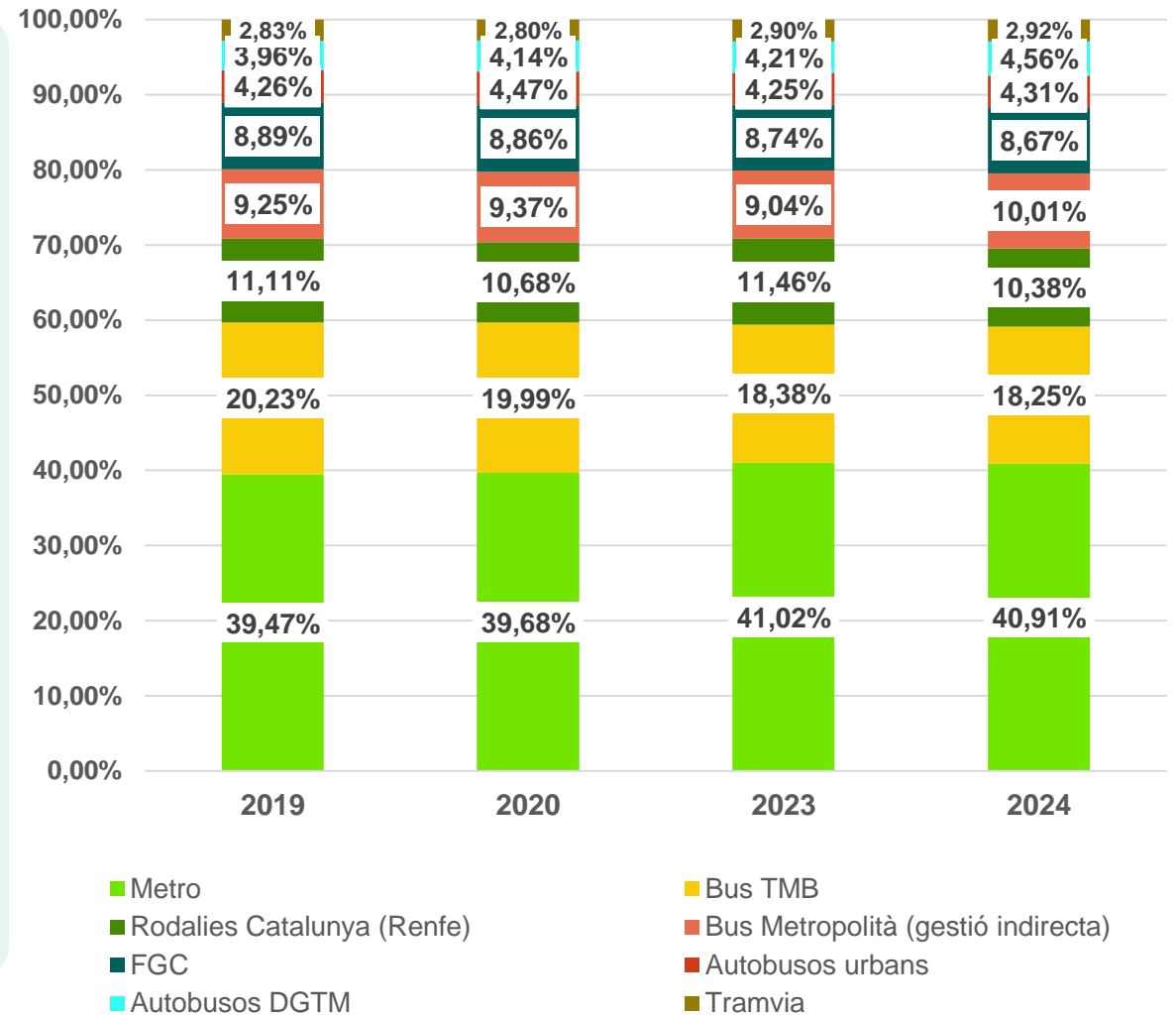
(dades en milions)

Evolució % penetració per operador

Abril 2024

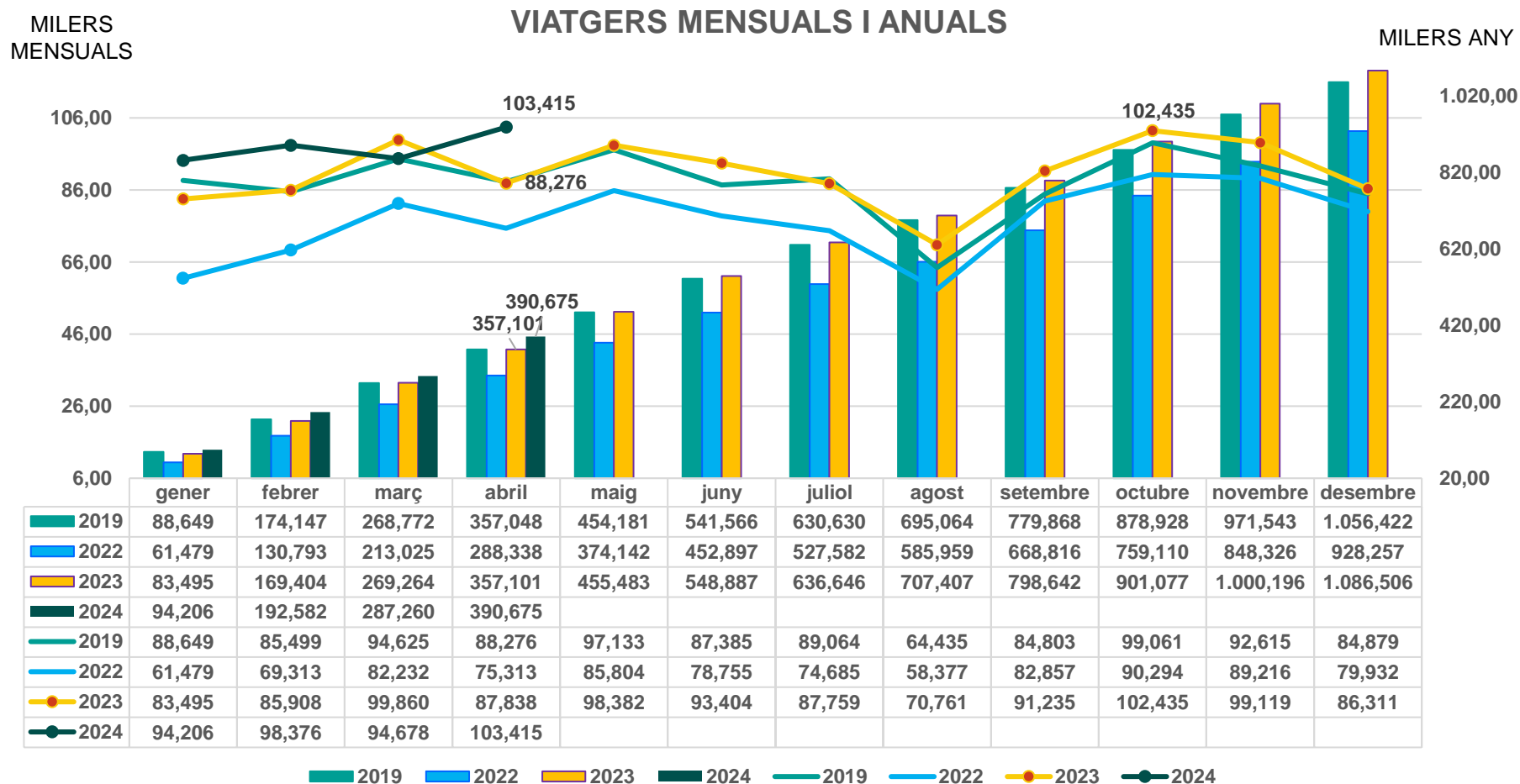
El pes dels operadors dins el sistema s'ha mantingut estable des de l'any 2019 previ a la pandèmia. Tot i així s'aprecia augments de FMB en el pes total del sistema i autobusos de l'AMB i de Gencat, per contra lleugeres pèrdues de pes de TB, Rodalies i FGC malgrat les dades molt positives de validacions a tots els operadors.

% UTILITZACIO OPERADORS



Validacions de títols globals del sistema abril 2024

Evolució validacions mensuals (línies) i acumulat anual (barres)

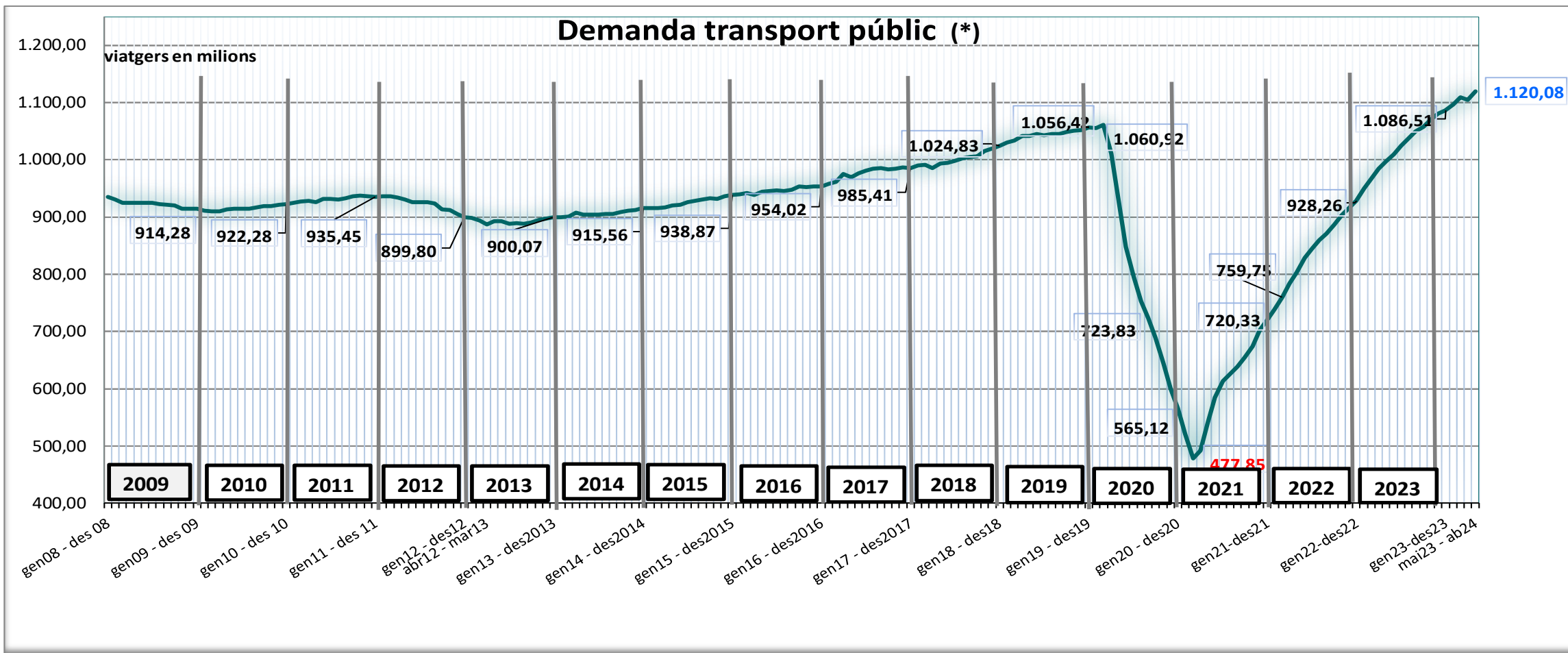


Les validacions globals mostren un total acumulat en el mes d'abril de 390,675 milions de viatgers molt per sobre dels 357 milions de 2023 i de 2019.

Validacions de títols globals del sistema **abril 2024**

Evolució 2008 – abril 2024

Continuem la tendència alcista amb màxims històrics





Àrea de Barcelona
Autoritat del Transport
Metropolità